



**ESTADO DE SERGIPE  
PREFEITURA MUNICIPAL DE MALHADOR**

OFÍCIO N.º 077/2018

MALHADOR/SE, 18 DE MAIO DE 2018

**Assunto: Encaminha declaração de publicação do RREO – 2º Bimestre de 2018.**

SENHOR PRESIDENTE,

Em atendimento ao art. 38, inciso XIV da Portaria Interministerial CGU/MF/MP 507/2011, encaminhamos a Declaração de Publicação do Relatório Resumido da Execução Orçamentária do Município de MALHADOR, relativa ao segundo bimestre do ano de 2018.

Atenciosamente,

  
**ELAYNE OLIVEIRA DE ARAUJO**  
PREFEITA MUNICIPAL  
CPF: 778.574.705-97

**Exmo. Sr.  
Dr. ULICES DE ANDRADE FILHO  
DD. Conselheiro Presidente do Tribunal de Contas do Estado  
Aracaju/SE**



**ESTADO DE SERGIPE  
PREFEITURA MUNICIPAL DE MALHADOR**

**DECLARAÇÃO DE PUBLICAÇÃO DO RELATÓRIO RESUMIDO DA EXECUÇÃO  
ORÇAMENTÁRIA**

Declaro, sob as penas da Lei, que o Relatório Resumido da Execução Orçamentária de todos os poderes e órgãos do Município de MALHADOR, relativo ao segundo bimestre do ano de 2018, foi publicados com afixação no mural de avisos desta Prefeitura, nesta data e disponibilizados na internet em atendimento aos requisitos disposto nos arts. 52 e 53 da Lei Complementar nº 101, de 4 de maio de 2000.

MALHADOR, 18 de maio de 2018

  
**ELAYNE OLIVEIRA DE ARAUJO**  
PREFEITA MUNICIPAL  
CPF: 778.574.705-97

Recibo de Transmissão

Código do Recibo: 2035  
Data da Entrega: 18/05/2018  
Unidade Gestora: 004309 - PREFEITURA MUNICIPAL DE MALHADOR  
Período: SEGUNDO BIMESTRE Ano de Referência: 2018  
Tipo: RELATORIO RESUMIDO DE EXECUCAO ORCAMENTARIA  
Responsável: 02273286554

---

Emitido em: 18/05/2018

PREFEITURA MUNICIPAL DE MALHADOR - SE  
 RELATORIO RESUMIDO DA EXECUÇÃO ORÇAMENTÁRIA  
 BALANÇO ORÇAMENTÁRIO  
 ORÇAMENTOS FISCAL E DA SEGURIDADE SOCIAL  
 PERÍODO DE MARÇO A ABRIL 2018

RECEITAS	PREVISÃO INICIAL	PREVISÃO ATUALIZADA	RECEITAS REALIZADAS		%	SALDO
			No Bimestre	Até o Bimestre		
(a)	(b)	(c)	(d)	(e)	(f)	(g)
<b>RECEITAS (EXCETO INTA-ORÇAMENTARIAS) (I)</b>	<b>27.000.000,00</b>	<b>27.000.000,00</b>	<b>4.342.946,84</b>	<b>8.992.014,52</b>	<b>33%</b>	<b>33%</b>
<b>RECEITAS CORRENTES</b>	<b>25.285.100,00</b>	<b>25.285.100,00</b>	<b>4.278.226,84</b>	<b>8.917.376,62</b>	<b>17%</b>	<b>35%</b>
<b>IMPOSTOS, TAXAS E CONTRIBUIÇÕES DE MELHORIA</b>	<b>1.136.100,00</b>	<b>1.136.100,00</b>	<b>153.315,26</b>	<b>336.862,17</b>	<b>13%</b>	<b>30%</b>
Impostos	1.135.500,00	1.135.500,00	147.118,00	310.833,10	13%	27%
Taxas	600,00	600,00	6.197,26	26.029,07	1033%	4338%
Contribuição de Melhoria	0,00	0,00	0,00	0,00	0%	0%
<b>RECEITA DE CONTRIBUIÇÕES</b>	<b>105.000,00</b>	<b>105.000,00</b>	<b>123.436,57</b>	<b>250.822,18</b>	<b>118%</b>	<b>239%</b>
Contribuições Sociais	0,00	0,00	0,00	0,00	0%	0%
Contribuições Econômicas	0,00	0,00	0,00	0,00	0%	0%
Contribuição para Custo de Iluminação Pública	105.000,00	105.000,00	123.436,57	250.822,18	118%	239%
Contribuições para Entidades Privadas	0,00	0,00	0,00	0,00	0%	0%
<b>RECEITA PATRIMONIAL</b>	<b>292.500,00</b>	<b>292.500,00</b>	<b>11.679,66</b>	<b>33.040,38</b>	<b>4%</b>	<b>11%</b>
Exploração do Patrimônio Imobiliário	292.500,00	292.500,00	11.679,66	33.040,38	4%	11%
Valores Mobiliários	0,00	0,00	0,00	0,00	0%	0%
Delegação de Serviços Públicos Mediante Concessão	0,00	0,00	0,00	0,00	0%	0%
Exploração de Recursos Naturais	0,00	0,00	0,00	0,00	0%	0%
Exploração de Patrimônio Intangível	0,00	0,00	0,00	0,00	0%	0%
Cessão de Direitos	0,00	0,00	0,00	0,00	0%	0%
Demas Receitas Patrimoniais	0,00	0,00	0,00	0,00	0%	0%
<b>RECEITA AGROPECUÁRIA</b>	<b>0,00</b>	<b>0,00</b>	<b>0,00</b>	<b>0,00</b>	<b>0%</b>	<b>0%</b>
Outras Receitas Agropecuárias	0,00	0,00	0,00	0,00	0%	0%
<b>RECEITA INDUSTRIAL</b>	<b>0,00</b>	<b>0,00</b>	<b>0,00</b>	<b>0,00</b>	<b>0%</b>	<b>0%</b>
Outras Receitas Industriais	0,00	0,00	0,00	0,00	0%	0%
<b>RECEITA DE SERVIÇOS</b>	<b>4.000,00</b>	<b>4.000,00</b>	<b>0,00</b>	<b>0,00</b>	<b>0%</b>	<b>0%</b>
Serviços Administrativos e Comerciais Gerais	0,00	0,00	0,00	0,00	0%	0%
Serviços Referente à Navegação e ao Transporte	0,00	0,00	0,00	0,00	0%	0%
Serviços e Atividades Referencia à Saúde	0,00	0,00	0,00	0,00	0%	0%
Serviços e Atividades Financeiras	0,00	0,00	0,00	0,00	0%	0%
Outros Serviços	4.000,00	4.000,00	0,00	0,00	0%	0%
<b>TRANSFERÊNCIAS CORRENTES</b>	<b>23.727.500,00</b>	<b>23.727.500,00</b>	<b>3.983.476,02</b>	<b>8.289.227,71</b>	<b>17%</b>	<b>35%</b>
Transferências da União e de suas Entidades	13.415.140,00	13.415.140,00	2.315.882,28	4.424.528,52	17%	33%
Transferências do Estado e suas Entidades	2.857.360,00	2.857.360,00	528.564,79	1.197.407,63	18%	42%
Transferências de Instituições Privadas	0,00	0,00	0,00	0,00	0%	0%
Transferências do Exterior	0,00	0,00	0,00	0,00	0%	0%
Transferências de Pessoas Físicas	0,00	0,00	0,00	0,00	0%	0%
Transferências de Outras Instituições Públicas	7.455.000,00	7.455.000,00	1.139.028,95	2.667.291,56	15%	36%
Transferências de Pessoas Jurídicas	0,00	0,00	0,00	0,00	0%	0%
Transferências Provenientes de Depósitos não Idem.	0,00	0,00	0,00	0,00	0%	0%
<b>OUTRAS RECEITAS CORRENTES</b>	<b>20.000,00</b>	<b>20.000,00</b>	<b>6.319,33</b>	<b>7.424,18</b>	<b>32%</b>	<b>37%</b>
Multas Administrativas, Contratuais e Judiciais	0,00	0,00	0,00	0,00	0%	0%
Indenizações e Restituições	20.000,00	20.000,00	6.319,33	7.424,18	32%	37%
Bens, Direitos e Valores Incorporados ao Patrimônio Demais Receitas Correntes	0,00	0,00	0,00	0,00	0%	0%

Em Reais

6 OKP

*[Handwritten signature]*

*[Handwritten signature]*

RECEITAS DE CAPITAL							
<b>OPERAÇÕES DE CRÉDITO</b>	1.714.900,00	1.714.900,00	64.720,00	4%	74.637,90	4%	
Operações de Crédito - Mercado Interno	0,00	0,00	0,00	#DIV/0!	0,00	#DIV/0!	
Operações de Crédito - Mercado Externo	0,00	0,00	0,00	#DIV/0!	0,00	#DIV/0!	
<b>ALIENAÇÃO DE BENS</b>	10.000,00	10.000,00	0,00	0%	0,00	0%	
Alienação de Bens Móveis	10.000,00	10.000,00	0,00	#DIV/0!	0,00	#DIV/0!	
Alienação de Bens Imóveis	0,00	0,00	0,00	#DIV/0!	0,00	#DIV/0!	
<b>AMORTIZAÇÕES DE EMPRÉSTIMOS</b>	0,00	0,00	0,00	0%	0,00	0%	
<b>TRANSFERÊNCIAS DE CAPITAL</b>	1.694.900,00	1.694.900,00	64.720,00	4%	74.637,90	4%	
Transferências da União e de suas Entidades	1.158.500,00	1.158.500,00	0,00	0%	9.917,90	1%	
Transferências de Instituições Privadas	536.400,00	536.400,00	64.720,00	12%	64.720,00	12%	
Transferências do Exterior	0,00	0,00	0,00	#DIV/0!	0,00	#DIV/0!	
Transferências de Pessoas Físicas	0,00	0,00	0,00	#DIV/0!	0,00	#DIV/0!	
Transferências de Outras Instituições Públicas	0,00	0,00	0,00	#DIV/0!	0,00	#DIV/0!	
Transferências de Pessoas Físicas	0,00	0,00	0,00	#DIV/0!	0,00	#DIV/0!	
Transferências Provenientes de Depósitos não Ident.	0,00	0,00	0,00	#DIV/0!	0,00	#DIV/0!	
<b>OUTRAS RECEITAS DE CAPITAL</b>	10.000,00	10.000,00	0,00	0%	0,00	0%	
Integralização do Capital Social	0,00	0,00	0,00	#DIV/0!	0,00	#DIV/0!	
Remuneração das Disponibilidades do Tesouro	0,00	0,00	0,00	#DIV/0!	0,00	#DIV/0!	
Resgate de Títulos do Tesouro	0,00	0,00	0,00	#DIV/0!	0,00	#DIV/0!	
Demais Receitas de Capital	10.000,00	10.000,00	0,00	0%	0,00	0%	
<b>RECEITAS (INTRA-ORÇAMENTARIAS) (II)</b>	0,00	0,00	0,00	#DIV/0!	0,00	#DIV/0!	
<b>SUBTOTAL DAS RECEITAS (III) = (I + II)</b>	27.000.000,00	27.000.000,00	4.342.946,84	16%	8.992.014,52	33%	
<b>OPERAÇÕES DE CRÉDITO / REFINANCIAMENTO (IV)</b>	0,00	0,00	0,00	#DIV/0!	0,00	#DIV/0!	
Operações de Crédito - Mercado Interno	0,00	0,00	0,00	#DIV/0!	0,00	#DIV/0!	
Mobiliária	0,00	0,00	0,00	#DIV/0!	0,00	#DIV/0!	
Contratual	0,00	0,00	0,00	#DIV/0!	0,00	#DIV/0!	
Operações de Crédito - Mercado Externo	0,00	0,00	0,00	#DIV/0!	0,00	#DIV/0!	
Mobiliária	0,00	0,00	0,00	#DIV/0!	0,00	#DIV/0!	
Contratual	0,00	0,00	0,00	#DIV/0!	0,00	#DIV/0!	
<b>SUBTOTAL COM REFINANCIAMENTO (V) = (III + IV)</b>	27.000.000,00	27.000.000,00	4.342.946,84	16%	8.992.014,52	33%	
<b>DÉFICIT (VI)</b>	0,00	0,00	0,00	#DIV/0!	0,00	#DIV/0!	
<b>TOTAL (VII) = (V) + (VI)</b>	27.000.000,00	27.000.000,00	4.342.946,84	16%	8.992.014,52	33%	
<b>SALDOS DE EXERCÍCIOS ANTERIORES</b>	-	-	-	-	-	-	-
Recursos Arrecadados em Exercícios Anteriores - R PPS	-	-	-	-	-	-	-
Superávit Financeiro Utilizado para Créditos Adicionais	-	-	-	-	-	-	-
Reburtina de Créditos Adicionais	-	-	-	-	-	-	-






DESPESAS	DOTAÇÃO INICIAL (d)	DOTAÇÃO ATUALIZADA (e)	DESPESAS EMPENHADAS		SALDO (f-g)	DESPESAS LIQUIDADAS		SALDO (h)	DESPESAS PAGAS ATÉ O BIMESTRE (i)	INSCRITAS EM RESTOS A PAGAR NÃO PROCESSADOS (g+h) <sup>1</sup>
			No Bimestre	Até o Bimestre		No Bimestre	Até o Bimestre			
<b>DESPESAS (EXCETO INTRA-ORÇAMENTÁRIAS) (VIII)</b>	<b>27.000.000,00</b>	<b>27.000.000,00</b>	<b>1.961.182,56</b>	<b>21.543.777,18</b>	<b>5.456.222,82</b>	<b>4.059.769,30</b>	<b>7.322.992,25</b>	<b>19.677.007,75</b>	<b>6.612.320,57</b>	
DESPESAS CORRENTES	23.751.980,00	24.332.448,42	1.042.468,47	20.569.163,18	3.763.285,24	3.817.933,61	7.025.256,65	17.307.191,77	6.345.854,97	
PESSOAL E ENCARGOS SOCIAIS	15.738.092,00	15.142.591,53	-321.279,44	13.101.870,77	2.040.720,76	2.446.197,69	5.137.117,78	10.005.473,75	4.893.430,32	
JUROS E ENCARGOS DA DÍVIDA	4.200,00	4.200,00	0,00	0,00	4.200,00	0,00	0,00	4.200,00	0,00	
OUTRAS DESPESAS CORRENTES	8.009.688,00	9.185.656,89	1.363.747,91	7.467.292,41	1.718.364,48	1.371.735,92	1.888.138,87	7.297.518,02	1.452.424,65	
<b>DESPESAS DE CAPITAL</b>	<b>3.165.690,00</b>	<b>2.585.221,58</b>	<b>918.714,09</b>	<b>974.614,00</b>	<b>1.610.607,58</b>	<b>241.835,69</b>	<b>297.735,60</b>	<b>2.287.485,98</b>	<b>266.465,60</b>	
INVESTIMENTOS	3.086.130,00	2.266.061,58	668.714,09	724.614,00	1.541.447,58	150.578,53	206.478,44	2.059.583,14	175.208,44	
INVERSÕES FINANCEIRAS	47.160,00	47.160,00	0,00	0,00	47.160,00	0,00	0,00	47.160,00	0,00	
AMORTIZAÇÃO DA DÍVIDA	32.400,00	272.000,00	250.000,00	250.000,00	22.000,00	91.257,16	91.257,16	180.742,84	91.257,16	
RESERVA DE CONTINGÊNCIA	82.330,00	82.330,00	0,00	0,00	82.330,00	0,00	0,00	82.330,00	0,00	
<b>DESPESAS (INTRA-ORÇAMENTÁRIAS) (IX)</b>	<b>0,00</b>	<b>0,00</b>	<b>1.961.182,56</b>	<b>21.543.777,18</b>	<b>5.456.222,82</b>	<b>4.059.769,30</b>	<b>7.322.992,25</b>	<b>19.677.007,75</b>	<b>6.612.320,57</b>	
<b>SUBTOTAL DAS DESPESAS (X) = (VIII + IX)</b>	<b>27.000.000,00</b>	<b>27.000.000,00</b>	<b>1.961.182,56</b>	<b>21.543.777,18</b>	<b>5.456.222,82</b>	<b>4.059.769,30</b>	<b>7.322.992,25</b>	<b>19.677.007,75</b>	<b>6.612.320,57</b>	
<b>AMORTIZAÇÃO DA DIV. / REFINANCIAMENTO (XI)</b>	<b>0,00</b>	<b>0,00</b>	<b>0,00</b>	<b>0,00</b>	<b>0,00</b>	<b>0,00</b>	<b>0,00</b>	<b>0,00</b>	<b>0,00</b>	
Amortização da Dívida Interna	0,00	0,00	0,00	0,00	0,00	0,00	0,00	0,00	0,00	
Dívida Mobiliária	0,00	0,00	0,00	0,00	0,00	0,00	0,00	0,00	0,00	
Outras Dívidas	0,00	0,00	0,00	0,00	0,00	0,00	0,00	0,00	0,00	
Amortização da Dívida Externa	0,00	0,00	0,00	0,00	0,00	0,00	0,00	0,00	0,00	
Dívida Mobiliária	0,00	0,00	0,00	0,00	0,00	0,00	0,00	0,00	0,00	
Outras Dívidas	0,00	0,00	0,00	0,00	0,00	0,00	0,00	0,00	0,00	
<b>SUBTOTAL C/ REFINANCIAMENTO (XII) = (X + XI)</b>	<b>27.000.000,00</b>	<b>27.000.000,00</b>	<b>1.961.182,56</b>	<b>21.543.777,18</b>	<b>5.456.222,82</b>	<b>4.059.769,30</b>	<b>7.322.992,25</b>	<b>19.677.007,75</b>	<b>6.612.320,57</b>	
<b>SUPERÁVIT (XIII)</b>	<b>27.000.000,00</b>	<b>27.000.000,00</b>	<b>1.961.182,56</b>	<b>21.543.777,18</b>	<b>5.456.222,82</b>	<b>4.059.769,30</b>	<b>7.322.992,25</b>	<b>19.677.007,75</b>	<b>6.612.320,57</b>	
<b>TOTAL (XIV) = (XII + XIII)</b>	<b>54.000.000,00</b>	<b>54.000.000,00</b>	<b>3.922.365,12</b>	<b>43.087.554,36</b>	<b>10.912.445,64</b>	<b>8.119.538,60</b>	<b>14.645.984,50</b>	<b>39.354.015,50</b>	<b>13.224.641,14</b>	


1 Exceção poderá ser apresentada somente no último bimestre

FONTE: Sistema -> GAPE - Unidade Responsável -> MAIADOR - Emissão -> 15/05/2018

  
 ELAYNE OLIVEIRA DE ARAUJO  
 PREFEITA MUNICIPAL

  
 ELAYNE CARLA OLIVEIRA DE ARAUJO  
 SECRETÁRIA FINANÇAS

  
 TATIANA DE SOUSA CRUZ  
 CONTADORA CR/ISE Nº 7.798

  
 LUCIENE TELES SANTOS  
 SECRETÁRIA DE CONTROLE INTERNO

PREFEITURA MUNICIPAL DE MALHADOR - SE  
RELATORIO RESUMIDO DA EXECUÇÃO ORÇAMENTÁRIA  
DEMONSTRATIVO DA EXECUÇÃO DAS DESPESAS POR FUNÇÃO/SUBFUNÇÃO  
ORÇAMENTOS FISCAL E DA SEGURIDADE SOCIAL  
PERÍODO DE MARÇO Á ABRIL 2018

FUNÇÃO/SUBFUNÇÃO	DOTAÇÃO INICIAL	DOTAÇÃO ATUALIZADA (a)	DESPESAS EMPENHADAS		SALDO c = (a-b)	DESPESAS LIQUIDADAS		SALDO e = (a-d)	INSCRITAS EM RESTOS A PAGAR NÃO PROCESSADOS (f-d)		
			No Bimestre	Até o Bimestre (b)		% (b/total b)	No Bimestre			Até o Bimestre (d)	% (d/total d)
<b>DESPESAS (EXCETO INTRA-ORÇAMENTÁRIAS) (1)</b>	<b>27.000.000,00</b>	<b>27.000.000,00</b>	<b>1.961.182,56</b>	<b>21.543.777,18</b>	<b>100%</b>	<b>4.059.769,30</b>	<b>7.322.992,25</b>	<b>19.677.007,75</b>			
<b>LEGISLATIVA</b>	<b>1.140.000,00</b>	<b>1.140.000,00</b>	-	-	<b>0%</b>	-	-	<b>1.140.000,00</b>			
Ação Legislativa	1.140.000,00	1.140.000,00	-	-	0%	-	-	1.140.000,00			
Controle Externo	-	-	-	-	0%	-	-	-			
Demais Subfunções	-	-	-	-	0%	-	-	-			
<b>JUDICIÁRIA</b>	<b>275.500,00</b>	<b>501.500,00</b>	<b>2.700,00</b>	<b>446.700,00</b>	<b>2%</b>	<b>67.740,32</b>	<b>114.375,70</b>	<b>387.124,30</b>			
Ação Judiciária	275.500,00	501.500,00	2.700,00	446.700,00	2%	67.740,32	114.375,70	387.124,30			
Defesa do Interesse Público no Processo Judiciário	-	-	-	-	0%	-	-	-			
Demais Subfunções	-	-	-	-	0%	-	-	-			
<b>ESSENCIAL A JUSTIÇA</b>	-	-	-	-	<b>0%</b>	-	-	-			
Defesa da Ordem Jurídica	-	-	-	-	0%	-	-	-			
Representação Judicial e Extrajudicial	-	-	-	-	0%	-	-	-			
Demais Subfunções	-	-	-	-	0%	-	-	-			
<b>ADMINISTRAÇÃO</b>	<b>2.909.470,00</b>	<b>2.778.626,40</b>	<b>64.328,89</b>	<b>2.290.703,59</b>	<b>11%</b>	<b>388.563,83</b>	<b>744.482,92</b>	<b>2.034.143,48</b>			
Planejamento e Orçamento	2.401.270,00	2.255.426,40	7.361,11	1.928.048,27	9%	332.487,25	643.355,04	1.612.071,36			
Administração Geral	455.000,00	470.000,00	71.690,00	324.155,32	2%	50.316,58	89.607,88	380.392,12			
Administração Financeira	51.700,00	51.700,00	-	38.500,00	0%	5.760,00	11.520,00	40.180,00			
Controle Interno	-	-	-	-	0%	-	-	-			
Normatização e Fiscalização	1.500,00	1.500,00	-	-	0%	-	-	1.500,00			
Ordenamento Territorial	-	-	-	-	0%	-	-	-			
Formação de Recursos Humanos	-	-	-	-	0%	-	-	-			
Administração de Receitas	-	-	-	-	0%	-	-	-			
Administração de Concessões	-	-	-	-	0%	-	-	-			
Comunicação Social	-	-	-	-	0%	-	-	-			
Demais Subfunções	-	-	-	-	0%	-	-	-			
<b>DEFESA NACIONAL</b>	-	-	-	-	<b>0%</b>	-	-	-			
Defesa Aérea	-	-	-	-	0%	-	-	-			
Defesa Naval	-	-	-	-	0%	-	-	-			
Defesa Terrestre	-	-	-	-	0%	-	-	-			
Demais Subfunções	-	-	-	-	0%	-	-	-			
<b>SEGURANÇA PÚBLICA</b>	-	-	-	-	<b>0%</b>	-	-	-			
Policimento	-	-	-	-	0%	-	-	-			
Defesa Civil	-	-	-	-	0%	-	-	-			
Informação e Inteligência	-	-	-	-	0%	-	-	-			
Demais Subfunções	-	-	-	-	0%	-	-	-			
<b>RELAÇÕES EXTERIORES</b>	-	-	-	-	<b>0%</b>	-	-	-			
Relações Diplomáticas	-	-	-	-	0%	-	-	-			
Cooperação Internacional	-	-	-	-	0%	-	-	-			
Demais Subfunções	-	-	-	-	0%	-	-	-			
<b>ASSISTÊNCIA SOCIAL</b>	<b>1.180.806,00</b>	<b>1.371.711,35</b>	<b>86.355,84</b>	<b>1.117.302,84</b>	<b>5%</b>	<b>192.284,58</b>	<b>326.420,37</b>	<b>1.045.290,98</b>			
Assistência ao Idoso	37.150,00	37.150,00	-	1.500,00	0%	1.500,00	1.500,00	35.650,00			
Assistência ao Portador de Deficiência	1.143.656,00	1.334.561,35	86.355,84	1.115.802,84	5%	190.784,58	324.920,37	1.009.640,98			
Assistência à Criança e ao Adolescente	-	-	-	-	0%	-	-	-			
Assistência Comunitária	-	-	-	-	0%	-	-	-			
Demais Subfunções	-	-	-	-	0%	-	-	-			



<b>PREVIDÊNCIA SOCIAL</b>												
Previdência Básica												
Previdência do Regime Estatutário												
Previdência Complementar												
Previdência Especial												
Demais Subfunções												
<b>SAÚDE</b>												
Atenção Básica												
Assistência Hospitalar e Ambulatorial	5.275.840,00	-	5.295.840,00	790.568,99	4.816.119,05	22%	479.720,95	988.916,65	1.690.021,80	23%	3.605.818,20	
Supporte Profilático e Terapêutico	4.873.733,00	-	4.760.392,50	474.301,62	4.346.428,50	20%	413.964,20	926.532,77	1.592.298,65	22%	3.168.093,85	
Vigilância Epidemiológica	193.700,00	-	382.540,51	321.550,73	363.181,01	2%	19.359,50	40.602,00	57.367,00	1%	325.173,51	
Alimentação e Nutrição	197.407,00	-	152.406,99	5.283,36	106.509,74	0%	45.897,25	21.781,88	40.356,15	1%	112.050,84	
Demais Subfunções	11.000,00	-	500,00	-	-	0%	500,00	-	-	0%	500,00	
<b>TRABALHO</b>												
Proteção e Benefícios ao Trabalhador												
Relações de Trabalho												
Empregabilidade												
Fomento ao Trabalho												
Demais Subfunções												
<b>EDUCAÇÃO</b>												
Ensino Fundamental												
Ensino Médio	11.208.714,00	-	10.962.214,00	12.622,59	9.644.835,16	45%	1.317.378,84	1.770.955,98	3.516.629,16	48%	7.445.584,84	
Ensino Profissional	9.828.449,00	-	9.443.949,00	113.522,68	8.354.628,79	39%	1.089.320,21	1.504.412,34	3.021.161,51	41%	6.422.787,49	
Ensino Superior	-	-	-	-	-	0%	-	-	-	0%	-	
Educação Infantil	1.320.565,00	-	1.455.565,00	126.145,27	1.287.514,37	6%	168.050,63	266.368,64	495.217,65	7%	960.347,35	
Educação de Jovens e Adultos	-	-	-	-	-	0%	-	-	-	0%	-	
Educação Especial	59.700,00	-	62.700,00	-	2.692,00	0%	60.008,00	175,00	250,00	0%	62.450,00	
Demais Subfunções	773.600,00	-	773.600,00	561.145,00	561.145,00	3%	212.455,00	-	-	0%	773.600,00	
<b>CULTURA</b>												
Patrimônio Histórico, Artístico e Arqueológico												
Difusão Cultural												
Demais Subfunções	773.600,00	-	773.600,00	561.145,00	561.145,00	0%	212.455,00	-	-	0%	773.600,00	
<b>DIREITOS DA CIDADANIA</b>												
Custódia e Reintegração Social												
Direitos Individuais, Coletivos e Difusos												
Assistência aos Povos Indígenas												
Demais Subfunções												
<b>URBANISMO</b>												
Infra-Estrutura Urbana												
Serviços Urbanos	3.359.651,00	-	3.320.089,25	422.873,25	2.353.668,54	11%	966.420,71	591.185,61	831.836,68	11%	2.488.252,57	
Transportes Coletivos Urbanos	1.205.637,00	-	1.122.637,00	-	370.593,82	2%	752.043,18	119.308,53	126.888,27	2%	995.748,73	
Demais Subfunções	2.154.014,00	-	2.197.452,25	422.873,25	1.983.074,72	9%	214.377,53	471.877,08	704.948,41	10%	1.492.503,84	
<b>HABITAÇÃO</b>												
Habitação Rural												
Habitação Urbana												
Demais Subfunções	-	-	-	-	-	0%	-	-	-	0%	-	
<b>SANEAMENTO</b>												
Saneamento Básico Rural												
Saneamento Básico Urbano												
Demais Subfunções	-	-	-	-	-	0%	-	-	-	0%	-	
<b>GESTÃO AMBIENTAL</b>												
Demais Subfunções												
Preservação e Conservação Ambiental	84.540,00	-	84.540,00	-	28.000,00	0%	56.540,00	10.455,77	15.545,40	0%	68.994,60	
Controle Ambiental	84.040,00	-	84,040,00	-	28,000,00	0%	56,040,00	10,455,77	15,545,40	0%	68,494,60	
Recuperação de Áreas Degradadas	-	-	-	-	-	0%	-	-	-	0%	-	
Recursos Hídricos	-	-	-	-	-	0%	-	-	-	0%	-	
Meteorologia	-	-	-	-	-	0%	-	-	-	0%	-	
Demais Subfunções	500,00	-	500,00	-	28,000,00	0%	500,00	-	-	0%	500,00	



<b>CIENCIA E TECNOLOGIA</b>	-	-	-	-	-	0%	-	0%	-
Desenvolvimento Científico	-	-	-	-	-	0%	-	0%	-
Desenvolvimento Tecnológico e Engenharia	-	-	-	-	-	0%	-	0%	-
Difusão do Conhecimento Científico e Tecnológico	-	-	-	-	-	0%	-	0%	-
Demais Subfunções	-	-	-	-	-	0%	-	0%	-
<b>AGRICULTURA</b>	709.549,00	689.549,00	20.588,00	285.303,00	404.246,00	1%	83.680,22	1%	605.868,78
Promoção da Produção Vegetal	-	-	-	-	-	0%	-	0%	-
Promoção da Produção Animal	-	-	-	-	-	0%	-	0%	-
Defesa Sanitária Vegetal	62.200,00	62.200,00	-	-	62.200,00	0%	-	0%	62.200,00
Defesa Sanitária Animal	-	-	-	-	-	0%	-	0%	-
Abastecimento	-	-	-	-	-	0%	-	0%	-
Extensão Rural	-	-	-	-	-	0%	-	0%	-
Irrigação	-	-	-	-	342.046,00	1%	-	1%	543.668,78
Demais Subfunções	647.349,00	627.349,00	20.588,00	285.303,00	-	0%	-	0%	-
<b>ORGANIZAÇÃO AGRÁRIA</b>	-	-	-	-	-	0%	-	0%	-
Reforma Agrária	-	-	-	-	-	0%	-	0%	-
Colonização	-	-	-	-	-	0%	-	0%	-
<b>INDÚSTRIA</b>	-	-	-	-	-	0%	-	0%	-
Promoção Industrial	-	-	-	-	-	0%	-	0%	-
Produção Industrial	-	-	-	-	-	0%	-	0%	-
Mineração	-	-	-	-	-	0%	-	0%	-
Propriedade Industrial	-	-	-	-	-	0%	-	0%	-
Normalização e Qualidade	-	-	-	-	-	0%	-	0%	-
Demais Subfunções	-	-	-	-	-	0%	-	0%	-
<b>COMÉRCIO E SERVIÇOS</b>	-	-	-	-	-	0%	-	0%	-
Promoção Comercial	-	-	-	-	-	0%	-	0%	-
Comercialização	-	-	-	-	-	0%	-	0%	-
Comércio Exterior	-	-	-	-	-	0%	-	0%	-
Serviços Financeiros	-	-	-	-	-	0%	-	0%	-
Turismo	-	-	-	-	-	0%	-	0%	-
Demais Subfunções	-	-	-	-	-	0%	-	0%	-
<b>COMUNICAÇÕES</b>	-	-	-	-	-	0%	-	0%	-
Comunicações Postais	-	-	-	-	-	0%	-	0%	-
Telecomunicações	-	-	-	-	-	0%	-	0%	-
Demais Subfunções	-	-	-	-	-	0%	-	0%	-
<b>ENERGIA</b>	-	-	-	-	-	0%	-	0%	-
Conservação de Energia	-	-	-	-	-	0%	-	0%	-
Energia Elétrica	-	-	-	-	-	0%	-	0%	-
Petróleo	-	-	-	-	-	0%	-	0%	-
Alcool	-	-	-	-	-	0%	-	0%	-
Demais Subfunções	-	-	-	-	-	0%	-	0%	-
<b>TRANSPORTE</b>	-	-	-	-	-	0%	-	0%	-
Transporte Aéreo	-	-	-	-	-	0%	-	0%	-
Transporte Rodoviário	-	-	-	-	-	0%	-	0%	-
Transporte Ferroviário	-	-	-	-	-	0%	-	0%	-
Transporte Hidroviário	-	-	-	-	-	0%	-	0%	-
Transportes Especiais	-	-	-	-	-	0%	-	0%	-
Demais Subfunções	-	-	-	-	-	0%	-	0%	-
<b>DESPORTO E LAZER</b>	-	-	-	-	-	0%	-	0%	-
Desporto de Rendimento	-	-	-	-	-	0%	-	0%	-
Desporto Comunitário	-	-	-	-	-	0%	-	0%	-
Lazer	-	-	-	-	-	0%	-	0%	-
Demais Subfunções	-	-	-	-	-	0%	-	0%	-

*[Handwritten signatures and initials]*

**ENCARGOS ESPECIAIS**


Refinanciamento da Dívida Interna	-	-	-	-	-	0%	-	-	-
Refinanciamento da Dívida Externa	-	-	-	-	-	0%	-	-	-
Serviço da Dívida Interna	-	-	-	-	-	0%	-	-	-
Serviço da Dívida Externa	-	-	-	-	-	0%	-	-	-
Transferências	-	-	-	-	-	0%	-	-	-
Outros Encargos Especiais	-	-	-	-	-	0%	-	-	-
Demais Subfunções	-	-	-	-	-	0%	-	-	-
<b>RESERVA DE CONTINGÊNCIA</b>	<b>82.330,00</b>	<b>82.330,00</b>	<b>1.961.182,56</b>	<b>21.543.777,18</b>	<b>300%</b>	<b>82.330,00</b>	<b>4.059.769,30</b>	<b>7.312.992,25</b>	<b>82.330,00</b>
<b>DESPESAS (INTRA-ORÇAMENTÁRIAS) (1D)</b>	<b>82.330,00</b>	<b>82.330,00</b>	<b>1.961.182,56</b>	<b>21.543.777,18</b>	<b>300%</b>	<b>82.330,00</b>	<b>4.059.769,30</b>	<b>7.312.992,25</b>	<b>82.330,00</b>
<b>TOTAL (III) = (I + II)</b>	<b>27.006.000,00</b>	<b>27.006.000,00</b>	<b>1.961.182,56</b>	<b>21.543.777,18</b>	<b>300%</b>	<b>5.456.222,82</b>	<b>4.059.769,30</b>	<b>7.312.992,25</b>	<b>19.677.007,75</b>

FONTE: Sistema: <KGAPE>. Unidade Responsável: <MALHADOR>. Emissão: <15/05/2018>.

1 Essa coluna poderá ser apresentada somente no último bimestre

  
 ELAYNE OLIVEIRA DE ARAUJO  
 PREFEITA MUNICIPAL

  
 TATYANA DE SOUSA CRUZ  
 CONTADORA CRC/SE Nº 7.798

  
 ELYNE CARLA OLIVEIRA DE ARAUJO  
 SECRETARIA FINANÇAS

  
 LUCIENE TELES SANTOS  
 SECRETARIA DE CONTROLE INTERNO

PREFEITURA MUNICIPAL DE MALHADOR - SE  
RELATÓRIO RESUMIDO DA EXECUÇÃO ORÇAMENTÁRIA  
DIÁRIO CONTÁBIL DA RECEITA CORRENTE LÍQUIDA  
ORÇAMENTOS FISCAL E DA SEGURIDADE SOCIAL  
PERÍODO DE MARÇO A ABRIL 2018

ESPECIFICAÇÃO	EXECUÇÃO DA RECEITA REALIZADA NOS DOZE MÊSES												TOTAL 12 MÊSES	PREVISO ATUALIZADA		
	MARÇO	ABRIL	MAIO	JUNHO	JULHO	AGOSTO	SETEMBRO	OUTUBRO	NOVEMBRO	DEZEMBRO	JANEIRO	FEBREIRO				
<b>RECEITAS CORRENTES (I)</b>	<b>2.345.134,20</b>	<b>2.068.644,95</b>	<b>2.118.957,03</b>	<b>2.189.722,62</b>	<b>1.979.906,86</b>	<b>1.898.799,22</b>	<b>1.548.012,30</b>	<b>2.202.015,02</b>	<b>1.925.294,68</b>	<b>3.182.018,80</b>	<b>2.125.347,73</b>	<b>2.549.092,77</b>	<b>2.188.611,61</b>	<b>2.245.445,94</b>	<b>26.119.833,56</b>	<b>26.498.600,00</b>
Impostos, Taxas e Contribuições de Melhoria	112.280,69	71.628,85	65.352,60	106.244,88	69.857,14	69.857,14	69.857,14	53.275,48	82.356,24	212.091,70	89.720,93	93.825,98	84.747,46	68.567,80	1.109.149,82	1.136.100,00
ISS	33.261,36	15.874,09	23.096,05	28.420,29	20.784,73	20.784,73	20.784,73	15.828,61	21.332,22	76.232,71	10.609,56	9.876,24	22.691,56	19.456,63	297.564,05	330.000,00
ITBI	217,60	4.051,80	1.848,00	2.840,00	2.268,77	2.268,77	2.268,77	3.700,00	5.340,00	4.800,00	14.081,86	2.100,00	1.280,00	9.332,00	51.860,03	53.000,00
IRRF	76.034,54	41.676,93	38.486,69	71.368,83	45.620,14	45.620,14	45.620,14	28.190,46	56.099,05	121.619,67	47.465,69	79.581,75	57.362,18	36.995,63	700.501,56	540.000,00
Outras Impostos, Taxas e Contribuições de Melhoria	2.767,19	10.026,03	1.921,86	3.615,76	383,50	383,50	383,50	5.556,48	415,03	9.439,32	17.563,82	2.267,99	3.413,72	2.783,54	59.324,18	12.000,00
Recursos de Contribuições	39.161,07	62.931,26	51.247,08	59.787,32	54.316,83	54.316,83	54.316,83	50.615,62	54.359,67	54.972,36	64.443,59	62.942,02	57.916,29	65.520,28	678.211,39	105.000,00
Recursos Patrimoniais	29.485,03	22.158,03	21.179,78	17.672,69	11.099,25	11.099,25	11.099,25	15.799,36	11.063,04	8.786,80	15.832,18	5.528,54	6.397,15	5.282,51	178.284,36	292.500,00
Recursos Agropecuária	-	-	-	-	-	-	-	-	-	-	-	-	-	-	-	-
Recursos Industrial	-	-	-	-	-	-	-	-	-	-	-	-	-	-	-	-
Recursos de Serviços	-	-	-	-	-	-	-	-	-	-	-	-	-	-	-	-
Transferências Correntes	2.159.566,01	1.915.722,62	1.979.906,86	1.898.799,22	1.548.012,30	1.548.012,30	1.548.012,30	2.202.015,02	1.925.294,68	3.182.018,80	2.125.347,73	2.549.092,77	2.188.611,61	2.245.445,94	26.119.833,56	26.498.600,00
Cota-Parte do PPM	931.488,92	838.567,99	1.108.543,44	752.026,92	631.449,31	631.449,31	631.449,31	715.612,30	736.057,37	1.416.215,76	897.687,81	1.173.528,71	790.263,83	828.565,86	10.840.038,22	11.435.000,00
Cota-Parte do CMS	266.602,04	179.140,16	163.909,19	217.511,85	190.347,44	190.347,44	190.347,44	262.764,52	287.076,44	241.718,46	417.753,69	298.842,77	325.020,77	257.258,55	3.108.145,88	2.950.000,00
Cota-Parte do IPVA	17.681,61	51.586,60	27.245,81	20.480,47	27.690,56	27.690,56	27.690,56	27.991,97	9.521,68	56.656,75	24.915,32	30.160,89	39.241,39	18.913,82	333.065,51	349.200,00
Cota-Parte do TTR	35,85	186,55	189,00	37,19	282,54	282,54	282,54	787,63	132,67	90,27	18,38	-	-	13,53	1.399,06	2.000,00
Cota-Parte do IPI	181,63	80,60	80,60	80,60	80,60	80,60	80,60	196,36	201,27	296,19	101,77	553,36	1.458,09	297,18	3.847,64	2.500,00
Transferências de LC 87/1996	646.892,16	556.318,76	434.316,87	375.316,14	375.316,14	375.316,14	375.316,14	519.730,58	577.010,69	652.081,48	797.519,14	730.743,47	587.986,36	551.042,59	7.054.786,98	7.455.000,00
Transferências do FUNDEB	296.603,20	269.641,96	245.621,95	375.316,14	375.316,14	375.316,14	375.316,14	674.851,06	334.257,32	814.969,29	187.351,62	315.131,80	444.539,40	589.232,64	4.777.501,39	4.303.900,00
Outras Transferências Correntes	4.641,40	3.795,81	1.270,71	1.457,92	611,91	611,91	611,91	3.058,38	9.441,95	998,18	-	1.104,85	3.144,15	3.175,18	25.308,82	28.000,00
Outras Receitas Correntes	243.214,07	217.652,33	170.667,05	198.064,66	169.947,97	169.947,97	169.947,97	201.486,60	203.169,01	256.643,77	268.095,35	300.593,46	229.560,49	221.021,04	2.680.015,80	2.771.100,00
Deduções do FUNDEB	243.214,07	217.652,33	170.667,05	198.064,66	169.947,97	169.947,97	169.947,97	201.486,60	203.169,01	256.643,77	268.095,35	300.593,46	229.560,49	221.021,04	2.680.015,80	2.771.100,00
<b>TOTAL DA RECEITA (II) = (I - III)</b>	<b>2.182.853,51</b>	<b>1.851.092,62</b>	<b>1.948.289,98</b>	<b>1.886.897,37</b>	<b>1.583.248,46</b>	<b>1.502.940,00</b>	<b>1.378.153,97</b>	<b>2.123.739,54</b>	<b>1.842.938,47</b>	<b>3.025.324,02</b>	<b>2.035.626,80</b>	<b>2.448.468,79</b>	<b>2.111.264,77</b>	<b>2.176.957,14</b>	<b>25.432.774,75</b>	<b>25.358.500,00</b>

ELAYNE OLIVEIRA DE ARAUJO PREFEITA MUNICIPAL

ELIYNE CARLA OLIVEIRA DE ARAUJO SECRETARIA FINANCEIRA

LUCIENE TELES SANTOS SECRETARIA DE CONTROLE INTERNO

TATYANA DOS SANTOS CRUZ CONTADORA CROCF N.7.798

PREFEITURA MUNICIPAL DE MALHADOR - SE  
 RELATÓRIO RESUMIDO DA EXECUÇÃO ORÇAMENTÁRIA  
**DEMONSTRATIVO DAS RECEITAS E DESPESAS PREVIDENCIÁRIAS DO REGIME PRÓPRIO DE PREVIDÊNCIA DOS SERVIDORES**  
 ORÇAMENTO DA SEGURIDADE SOCIAL  
 PERÍODO DE MARÇO A ABRIL 2018

RREO - Anexo 4 (LRF, Art. 53, inciso II)

Em Reais

RECEITAS CORRENTES (I)	PREVISÃO INICIAL	PREVISÃO ATUALIZADA	RECEITAS REALIZADAS	
			Até o Bimestre/ <Exercício>	Até o Bimestre/ <Exercício Anterior>
RECEITAS CORRENTES (I) Receita de Contribuições dos Segurados Pessoal Civil Ativo Inativo Pensionista Pessoal Militar Ativo Inativo Militar Outras Receitas de Contribuições Receita Patrimonial Receitas Imobiliárias Receitas de Valores Mobiliários Outras Receitas Patrimoniais Receita de Serviços Outras Receitas Correntes Compensação Previdenciária do RGPS para o RPPS Demais Receitas Correntes RECEITAS DE CAPITAL (II) Alienação de Bens, Direitos e Ativos Amortização de Empréstimos Outras Receitas de Capital				
<b>TOTAL DAS RECEITAS PREVIDENCIÁRIAS RPPS - (III) - (I + II)</b>				

SEM MOVIMENTO

*AR*

*HC OMS*

*ESD*

*[Signature]*

**DESPESAS PREVIDENCIÁRIAS - RPPS**

**ADMINISTRAÇÃO (IV)**

- Despesas Correntes
- Despesas de Capital
- PREVIDÊNCIA (V)**
  - Pessoal Civil
  - Aposentadorias
  - Pensões
  - Outros Benefícios Previdenciários
  - Pessoal Militar
  - Reformas
  - Pensões
  - Outros Benefícios Previdenciários
  - Outras Despesas Previdenciárias
  - Compensação Previdenciária do RPPS para o RGPS
  - Dentais Despesas Previdenciárias

	DOTAÇÃO INICIAL	DOTAÇÃO ATUALIZADA	DESPESAS EMPENHADAS		DESPESAS LIQUIDADAS		INSCRITAS EM RESTOS A PAGAR NÃO PROCESSADOS	
			Até o Bimestre/ <Exercício>	Até o Bimestre/ <Exercício Anterior>	Até o Bimestre/ <Exercício>	Até o Bimestre/ <Exercício Anterior>	Em <Exercício>	Em <Exercício Anterior>
<b>SEM MOVIMENTO</b>								
<b>TOTAL DAS DESPESAS PREVIDENCIÁRIAS RPPS (VI) = (IV + V)</b>								
<b>RESULTADO PREVIDENCIÁRIO (VII) = (III - VI)</b>								
<b>RECURSO RPPS ARRECADADOS EM EXERCÍCIO</b>								
<b>PREVISÃO ORÇAMENTÁRIA</b>								
<b>RESERVA ORÇAMENTÁRIA DO RPPS</b>								
<b>VALOR</b>								
<b>PREVISÃO ORÇAMENTÁRIA</b>								
<b>VALOR</b>								




APORTES DE RECURSOS PARA O PLANO PREVIDENCIÁRIO DO RPPS		APORTES REALIZADOS	
Plano de Amortização - Contribuição Patronal Suplementar			
Plano de Amortização - Aporte Periódico de Valores Predefinidos			
Outros Aportes para o RPPS			
Recursos para Cobertura de Déficit Financeiro			

	BENS E DIREITOS DO RGPS	PERÍODO DE REFERÊNCIA	
		<Exercício>	<Exercício Anterior>
Caixa			
Bancos Conta Movimento			
Investimentos e Aplicações			
Outros Bens e Direitos			

*[Handwritten signatures and initials]*

RECEITAS CORRENTES (VIII) Receita de Contribuições dos Segurados	RECEITAS PREVIDENCIÁRIAS - RPPS	PREVISÃO INICIAL	PREVISÃO ATUALIZADA	RECEITAS REALIZADAS	
				Até o Bimestre/ <Exercício>	Até o Bimestre/ <Exercício Anterior>
Civil					
Ativo					
Inativo					
Pensionista					
Militar					
Ativo					
Inativo					
Pensionista					
Receita de Contribuições Patronais					
Civil					
Ativo					
Inativo					
Pensionista					
Em Regime de Parcelamento de Débitos					
Receita Patrimonial					
Receitas Imobiliárias					
Receitas de Valores Mobiliários					
Outras Receitas Patrimoniais					
Receita de Serviços					
Outras Receitas Correntes					
Compensação Previdenciária do RGPS para o RPPS					
Demais Receitas Correntes					
RECEITAS DE CAPITAL (IX)					
Alienação de Bens, Direitos e Ativos					
Amortização de Empréstimos					
Outras Receitas de Capital					
RECEITAS DE CAPITAL (IX)					
Alienação de Bens					
Amortização de Empréstimos					
Outras Receitas de Capital					
TOTAL DAS RECEITAS PREVIDENCIÁRIAS RPPS - (X) = (VIII + IX)					

SEM MOVIMENTO

ADMINISTRAÇÃO (XI)	DOTAÇÃO INICIAL	DOTAÇÃO ATUALIZADA	DESPESAS EMPENHADAS		DESPESAS LIQUIDADAS		INSCRITAS EM RESTOS A PAGAR NÃO	
			Até o Bimestre/ <Exercício>	Até o Bimestre/ <Exercício Anterior>	Até o Bimestre/ <Exercício>	Até o Bimestre/ <Exercício Anterior>	Em <Exercício>	Em <Exercício Anterior>

Despesas Correntes  
Despesas de Capital  
PREVIDÊNCIA (XII)

Benefícios - Civil  
Aposentadorias  
Pensões

Outros Benefícios Previdenciários  
Benefícios - Militar  
Reformas  
Pensões

Outros Benefícios Previdenciários  
Outras Despesas Previdenciárias  
Compensação Previdenciária do RPPS para o RGPS  
Demais Despesas Previdenciárias

# SEM MOVIMENTO

TOTAL DAS DESPESAS PREVIDENCIÁRIAS (XII) = (XI + XII)

RESULTADO PREVIDENCIÁRIO (XIV) = (X - XIII)


APORTES DE RECURSOS PARA O PLANO FINANCEIRO DO RPPS

Recursos para Cobertura de Insuficiências Financeiras


Recursos para Formação de Reserva

FONTE: Sistema: <AGAPP>, Unidade Responsável: <MAIADOR>, Emissão: <15/05/2018>.

  
ELYNE OLIVEIRA DE ARAÚJO  
PREFEITA MUNICIPAL

  
ELYNE CARLA OLIVEIRA DE ARAÚJO  
SECRETÁRIA FINANÇAS

  
TATYANÁ DE SOUSA CRUZ  
CONTADORA CRC/SE Nº7.798

  
LUCIENE TELES SANTOS  
SECRETÁRIA DE CONTROLE INTERNO

PREFEITURA MUNICIPAL DE MALHADOR - SE  
RELATÓRIO RESUMIDO DA EXECUÇÃO ORÇAMENTÁRIA  
DEMONSTRATIVO DO RESULTADO PRIMÁRIO E NOMINAL  
ORÇAMENTOS FISCAL E DA SEGURIDADE SOCIAL  
PERÍODO DE MARÇO A ABRIL 2018

RREO - ANEXO 6 (LRF, art 53, inciso III)

Em reais

RECEITAS PRIMÁRIAS	PREVISÃO ATUALIZADA	RECEITAS REALIZADAS	
		Até o Bimestre	(a)
<b>RECEITAS CORRENTES (I)</b>	<b>25.281.100,00</b>	<b>8.917.376,62</b>	
Receitas Tributárias	1.136.100,00	336.862,17	
IPTU	1.000,00		
ISS	530.000,00	62.633,99	
ITBI	53.000,00	26.793,86	
IRRF	540.000,00	221.405,25	
Outras Receitas Tributárias	12.100,00	26.029,07	
Receitas de Contribuições	105.000,00	250.822,18	
Receitas Previdenciárias			
Outras Receitas de Contribuições	105.000,00	250.822,18	
Receita Patrimonial	292.500,00	33.040,38	
Outras Receita Patrimonial	292.500,00	33.040,38	
Aplicações Financeiras (II)			
Transferências Correntes	23.727.500,00	8.289.227,71	
Cota-Parte do FPM	9.335.000,00	2.952.061,06	
Cota-Parte do ICMS	2.350.000,00	1.071.465,29	
Cota-Parte do IPVA	279.200,00	53.740,42	
Cota-Parte ITR	1.600,00	25,54	
Transferência da LC 87/96	800,00	325,68	
Transferência da LC 61/89	2.000,00		
Transferência do FUNDEB	7.455.000,00	2.543.285,97	
Outras Transferências Correntes	4.303.900,00	1.668.323,75	
Demais Receitas Correntes	20.000,00	7.424,18	
Outras Receitas Financeiras (III)			
Receitas Correntes Residuais	20.000,00	7.424,18	
<b>RECEITAS PRIMÁRIAS CORRENTES (IV) = (I-II-III)</b>	<b>25.281.100,00</b>	<b>8.917.376,62</b>	
<b>RECEITAS DE CAPITAL (V)</b>	<b>1.704.900,00</b>	<b>74.637,90</b>	
Operações de Crédito (VI)			
Amortização de Empréstimos (VII)			
Alienação de Bens	10.000,00	0,00	
Recetas de Alienação de Investimentos Temporários (VIII)			
Receta de Alienação de Investimentos Permanentes (IX)			
Outras Alienações de Bens	10.000,00	74.637,90	
Transferências de Capital	1.694.900,00	64.720,00	
Convênios	1.694.900,00	9.917,90	
Outras Transferências de Capital			
Outras Receitas de Capital	0,00	0,00	
Outras Receitas de Capital Não Primárias (X)			
Outras Receitas de Capital Primária			
<b>RECEITAS PRIMÁRIAS DE CAPITAL (XD) = (V-VI-VII-VIII-IX-X)</b>	<b>1.704.900,00</b>	<b>74.637,90</b>	
<b>RECEITA PRIMÁRIA TOTAL (XIB) = (IV+XD)</b>	<b>26.986.000,00</b>	<b>8.992.014,52</b>	

Anexo 6 - Primário e Nominal



DESPESAS PRIMÁRIAS	DOTAÇÃO ATUALIZADA	DESPESAS EMPENHADAS	DESPESAS LIQUIDADAS	DESPESAS PAGAS (a)	ATÉ O BIMESTRE	
					RESTOS A PAGAR PROCESSADOS PAGOS (b)	RESTOS A PAGAR NÃO PROCESSADOS PAGOS (c)
<b>DESPESAS CORRENTES (XIII)</b>	<b>24.332.448,42</b>	<b>20.569.163,18</b>	<b>7.025.256,65</b>	<b>6.345.854,97</b>	<b>620.215,28</b>	<b>270.734,66</b>
Pessoal e Encargos Sociais	15.142.591,53	13.101.870,77	5.137.117,78	4.893.430,32	247.442,39	270.734,66
Juros e Encargos da Dívida (XIV)	4.200,00	-	-	-	-	-
Outras Despesas Correntes	9.185.656,89	7.467.292,41	1.888.138,87	1.452.424,65	372.772,89	270.734,66
<b>DESPESAS PRIMÁRIAS CORRENTES (XV) = (XIII - XIV)</b>	<b>24.328.248,42</b>	<b>20.569.163,18</b>	<b>7.025.256,65</b>	<b>6.345.854,97</b>	<b>620.215,28</b>	<b>270.734,66</b>
<b>DESPESAS DE CAPITAL (XVI)</b>	<b>2.585.221,58</b>	<b>974.614,00</b>	<b>297.735,60</b>	<b>266.465,60</b>	<b>195.000,00</b>	<b>621.836,25</b>
Investimentos	2.266.061,58	724.614,00	206.478,44	175.208,44	195.000,00	621.836,25
Inversões Financeiras	47.160,00	-	-	-	-	-
Concessão de Empréstimos e Financiamentos (XVII)	-	-	-	-	-	-
Aquisição de Título de Capital já Integralizado (XVIII)	-	-	-	-	-	-
Aquisição de Título de Crédito (XIX)	-	-	-	-	-	-
Demais Inversões Financeiras	47.160,00	-	-	-	-	-
Amortização da Dívida (XX)	272.000,00	250.000,00	91.257,16	91.257,16	195.000,00	621.836,25
<b>DESPESAS PRIMÁRIAS DE CAPITAL (XXI) = (XVI - XVII - XVIII - XIX - XX)</b>	<b>2.313.221,58</b>	<b>724.614,00</b>	<b>206.478,44</b>	<b>175.208,44</b>	<b>195.000,00</b>	<b>621.836,25</b>
<b>RESERVA DE CONTINGÊNCIA (XXII)</b>	<b>82.330,00</b>	-	-	-	-	-
<b>DESPESA PRIMÁRIA TOTAL (XXIII) = (XV + XXI + XXII)</b>	<b>26.723.800,00</b>	<b>21.293.777,18</b>	<b>7.221.735,09</b>	<b>6.521.063,41</b>	<b>814.215,28</b>	<b>892.571,01</b>
<b>RESULTADO PRIMÁRIO (XXIV) = (XXIII - XXIIH - XXIIIH - XXIIIH)</b>						<b>763.164,92</b>
<b>META FISCAL PARA O RESULTADO PRIMÁRIO</b>						<b>VALOR CORRENTE</b>
Meta fixada no Anexo de Metas Fiscais da LDO para o exercício de referência						<b>180.000,00</b>
<b>JUROS E ENCARGOS ATIVOS (XXV)</b>						<b>VALOR INCORRIDO</b>
<b>JUROS E ENCARGOS PASSIVOS (XXVI)</b>						-
<b>RESULTADO NOMINAL - Ativa da Linha (XXVII) = XXIV + (XXV - XXVI)</b>						<b>763.164,92</b>
<b>META FISCAL PARA O RESULTADO NOMINAL</b>						<b>VALOR CORRENTE</b>
Meta fixada no Anexo de Metas Fiscais da LDO para o exercício de referência						<b>3.800.000,00</b>
<b>ABAJXO DA LINHA</b>						
<b>CÁLCULO DO RESULTADO NOMINAL</b>						
<b>DÍVIDA CONSOLIDADA (XXVIII)</b>						
<b>DEDUÇÕES (XXIX)</b>						
Disponibilidade de Caixa						
Disponibilidade de Caixa Bruta						
(-) Restos a Pagar Processados (XXX)						
Demais Haveres Financeiros						
<b>DÍVIDA CONSOLIDADA LIQUIDA (XXXI) = (XXVIII - XXIX)</b>						
<b>RESULTADO NOMINAL - Abaixo da Linha (XXXII) = (XXXI - XXXI)</b>						
Ativo B - Primário e Nominal						

Handwritten signatures and initials at the bottom of the page.

**AJUSTE METODOLÓGICO**

Até o <Bimestre>

VARIAÇÃO SALDO RPP = (XXXXIII) = (XXXa - XXXb)  
 RECEITA DE ALIENAÇÃO DE INVESTIMENTOS PERMANENTES (IX)  
 PASSIVOS RECONHECIDOS NA DC (XXXIV)  
 OUTROS AJUSTES (XXXV)

**RESULTADO NOMINAL AJUSTADO - Abaixo da Linha (XXXVII) = (XXXII - XXXIII - IX + XXXIV + XXXV)**      -      **539.846,98**

**RESULTADO PRIMÁRIO - Abaixo da Linha (XXXVII) = XXXVI - XXXV - XXXVII**      -      **539.846,98**


**INFORMAÇÕES ADICIONAIS**

**PREVISÃO ORÇAMENTÁRIA**

<b>SALDO DE EXERCÍCIOS ANTERIORES</b>	
Recursos Arrecadados em Exercícios Anteriores - RPPS	
Superávit Financeiro Utilizado para Abertura e Reabertura de Créditos Adicionais	
<b>RESERVA ORÇAMENTÁRIA DO RPPS</b>	

FONTE: Sistema: <AGAPE>; Unidade Responsável: <MALTHADOR>; Emissão: <15/05/2018>.

ELAYNE OLIVEIRA DE ARAUJO  
 PREFEITA MUNICIPAL



ELAYNE CARLA OLIVEIRA DE ARAUJO  
 SECRETARIA FINANÇAS



LUCIENE TELES SANTOS  
 SECRETARIA DE CONTROLE INTERNO



TATYANA DE SOUSA CRUZ  
 CONTADORA CRC/SE Nº7.798



PREFEITURA MUNICIPAL DE MALHADOR - SE  
 RELATÓRIO RESUMIDO DA EXECUÇÃO ORÇAMENTÁRIA  
 DEMONSTRATIVO DOS RESTOS A PAGAR POR PODER E ORÇAO  
 ORÇAMENTOS FISCAL E DA SEGURIDADE SOCIAL  
 PERÍODO DE MARÇO A ABRIL 2018

RREO - ANEXO 7 (LRF, art. 53, inciso VI)

Em Reais

PODER/ORGÃO	RESTOS A PAGAR PROCESSADOS E NÃO PROCESSADOS LIQUIDADOS EM EXERCÍCIOS ANTERIORES					RESTOS A PAGAR NÃO PROCESSADOS					Saldo Total $l = (e + k)$	
	Inscritos		Pagos e	Cancelados (d)	Saldo a pagar $e=(a+b)-(c+d)$	Inscritos		Liquidados (h)	Pagos (i)	Cancelados (j)		Saldo $k=(f+g)-(h+i)$
	Exercícios Anteriores (a)	Em 31 de dezembro de <Exercício Anterior> (b)				Exercícios Anteriores (f)	Em 31 de dezembro de <Exercício Anterior> (g)					
RESTOS A PAGAR (EXCETO INTRA-ORÇAMENTÁRIOS) (I)	130.318,32	982.802,44	815.215,28	-	297.905,48	1.138.769,70	1.083.463,59	892.571,01	892.570,91	-	1.329.662,38	1.627.567,86
PODER EXECUTIVO	130.318,32	982.802,44	815.215,28	-	297.905,48	1.138.769,70	1.083.463,59	892.571,01	892.570,91	-	1.329.662,38	1.627.567,86
PODER LEGISLATIVO	-	-	-	-	-	-	-	-	-	-	-	-
RESTOS A PAGAR (INTRA-ORÇAMENTÁRIOS) (II)	-	-	-	-	-	-	-	-	-	-	-	-
<b>TOTAL (III) = (I + II)</b>	<b>130.318,32</b>	<b>982.802,44</b>	<b>815.215,28</b>	<b>-</b>	<b>297.905,48</b>	<b>1.138.769,70</b>	<b>1.083.463,59</b>	<b>892.571,01</b>	<b>892.570,91</b>	<b>-</b>	<b>1.329.662,38</b>	<b>1.627.567,86</b>

PONTE: Sistema <AGAPE>, Unidade Responsável: <MALHADOR>, Emissão: <13/05/2018>

ELAYNE OLIVEIRA DE ARAUJO  
 PREFEITA MUNICIPAL

ELLYNE CARLA OLIVEIRA DE ARAUJO  
 SECRETÁRIA FINANCEIRA

LUCIENE TELES SANTOS  
 SECRETÁRIA DE CONTROLE INTERNO

TATYANA DE SOUSA CRUZ  
 CONTADORA CRC/SE Nº 798

PREFEITURA MUNICIPAL DE MALHADOR - SE  
RELATORIO RESUMIDO DA EXECUÇÃO ORÇAMENTÁRIA  
DEMONSTRATIVO DAS RECEITAS E DESPESAS COM MANUTENÇÃO E DESENVOLVIMENTO DO ENSINO - MDE  
ORÇAMENTOS FISCAL E DA SEGURIDADE SOCIAL  
PERÍODO DE MARÇO À ABRIL 2018

R\$ 1,00

RECEITA RESULTANTE DE IMPOSTOS (caput do art. 212 da Constituição)	RECEITAS DO ENSINO		RECEITAS REALIZADAS	
	PREVISÃO INICIAL	PREVISÃO ATUALIZADA (a)	Até o Bimestre (b)	% (c) = (b/a)x100
<b>1- RECEITA DE IMPOSTOS</b>	<b>1.135.500,00</b>	<b>1.135.500,00</b>	<b>310.833,10</b>	<b>27,37%</b>
1.1 - Receita Resultante do Imposto sobre a Propriedade Predial e Territorial Urbana - IPTU	1.500,00	1.500,00	0,00	0,00%
1.1.1 - IPTU	1.000,00	1.000,00	0,00	0,00%
1.1.2 - Multas, Juros de Mora, Dívida Ativa e Outros Encargos do IPTU	500,00	500,00	0,00	0,00%
<b>1.2 - Receita Resultante do Imposto sobre Transmissão Inter Vivos - ITBI</b>	<b>63.000,00</b>	<b>63.000,00</b>	<b>26.793,86</b>	<b>42,53%</b>
1.2.1 - ITBI	53.000,00	53.000,00	26.793,86	50,55%
1.2.2 - Multas, Juros de Mora, Dívida Ativa e Outros Encargos do ITBI	10.000,00	10.000,00	0,00	0,00%
<b>1.3 - Receita Resultante do Imposto sobre Serviços de Qualquer Natureza - ISS</b>	<b>531.000,00</b>	<b>531.000,00</b>	<b>62.633,99</b>	<b>11,80%</b>
1.3.1 - ISS	530.000,00	530.000,00	62.633,99	11,82%
1.3.2 - Multas, Juros de Mora, Dívida Ativa e Outros Encargos do ISS	1.000,00	1.000,00	0,00	0,00%
<b>1.4 - Receita Resultante do Imposto de Renda Retido na Fonte - IRRF</b>	<b>540.000,00</b>	<b>540.000,00</b>	<b>221.405,25</b>	<b>41,00%</b>
1.4.1 - IRRF	540.000,00	540.000,00	221.405,25	41,00%
<b>1.5 - Receita Resultante do Imposto Territorial Rural - TTR</b>	<b>0,00</b>	<b>0,00</b>	<b>0,00</b>	<b>#DIV/0!</b>
1.5.1 - TTR	0,00	0,00	0,00	#DIV/0!
1.5.2 - Multas, Juros de Mora, Dívida Ativa e Outros Encargos do TTR	0,00	0,00	0,00	#DIV/0!
<b>2- RECEITA DE TRANSFERÊNCIAS CONSTITUCIONAIS E LEGAIS</b>	<b>14.739.700,00</b>	<b>14.739.700,00</b>	<b>5.098.951,75</b>	<b>34,59%</b>
2.1 - Cota-Parte FPM	10.435.000,00	10.435.000,00	3.690.076,21	35,36%
2.1.1 - Cota-Parte FPM - 1%	1.000.000,00	1.000.000,00	0,00	0,00%
2.2 - Cota-Parte ICMS	2.950.000,00	2.950.000,00	1.398.875,78	44,03%
2.3 - ICMS-Desoneração - L.C. nº87/1996	1.000,00	1.000,00	407,80	40,78%
2.4 - Cota-Parte IP1-Exportação	2.500,00	2.500,00	2.308,63	92,33%
2.5 - Cota-Parte TTR	2.000,00	2.000,00	31,91	1,60%
2.6 - Cota-Parte IPVA	349.200,00	349.200,00	107.251,42	30,71%
<b>3- TOTAL DA RECEITA DE IMPOSTOS (1 + 2)</b>	<b>15.875.200,00</b>	<b>15.875.200,00</b>	<b>5.409.784,85</b>	<b>34,08%</b>
<b>RECEITAS ADICIONAIS PARA FINANCIAMENTO DO ENSINO</b>	<b>PREVISÃO INICIAL</b>	<b>PREVISÃO ATUALIZADA (a)</b>	<b>RECEITAS REALIZADAS Até o Bimestre (b)</b>	<b>% (c) = (b/a)x100</b>
<b>4- RECEITA DA APLICAÇÃO FINANCEIRA DE OUTROS RECURSOS DE IMPOSTOS VINCULADOS AO ENSINO</b>	<b>0,00</b>	<b>0,00</b>	<b>0,00</b>	<b>#DIV/0!</b>
<b>5- RECEITA DE TRANSFERÊNCIAS DO FNDE</b>	<b>753.000,00</b>	<b>753.000,00</b>	<b>154.579,77</b>	<b>20,53%</b>
5.1 - Transferências do Salário-Educação	310.000,00	310.000,00	104.501,28	33,71%
5.2 - Transferências Direta - PDDE	10.000,00	10.000,00	0,00	0,00%
5.3 - Transferências Diretas - PNAE	330.000,00	330.000,00	32.158,00	9,74%
5.4 - Transferências Diretas - PNATE	58.000,00	58.000,00	12.968,25	22,30%
5.5 - Outras Transferências do FNDE	45.000,00	45.000,00	4.952,24	11,00%
5.6 - Aplicação Financeira dos Recursos do FNDE	0,00	0,00	0,00	#DIV/0!
<b>6- RECEITA DE TRANSFERÊNCIAS DE CONVÊNIOS</b>	<b>825.494,00</b>	<b>825.494,00</b>	<b>0,00</b>	<b>0,00%</b>
6.1 - Transferências de Convênios	825.494,00	825.494,00	0,00	0,00%
6.2 - Aplicação Financeira dos Recursos de Convênios	0,00	0,00	0,00	#DIV/0!
<b>7- RECEITA DE OPERAÇÕES DE CRÉDITO</b>	<b>0,00</b>	<b>0,00</b>	<b>0,00</b>	<b>#DIV/0!</b>
<b>8- OUTRAS RECEITAS PARA FINANCIAMENTO DO ENSINO</b>	<b>0,00</b>	<b>0,00</b>	<b>0,00</b>	<b>#DIV/0!</b>
<b>9- TOTAL DAS RECEITAS ADICIONAIS PARA FINANCIAMENTO DO ENSINO</b>	<b>1.578.494,00</b>	<b>1.578.494,00</b>	<b>154.579,77</b>	<b>9,79%</b>




FUNDEB		RECEITAS DO FUNDEB		RECEITAS REALIZADAS		RECEITAS ATUALIZADA		DESPESAS DO FUNDEB		DESPESAS EMPENHADA		DESPESAS LIQUIDADAS		INSCRITAS EM RESTOS A PAGAR NÃO PROCESSADO			
		PREVISÃO INICIAL		Até o Bimestre (b)		%		Até o Bimestre (e)		%		Até o Bimestre (g)		%			
<b>10- RECEITAS DESTINADAS AO FUNDEB</b>																	
10.1- Cota-Parte FPM Destinada ao FUNDEB - (20% de 2.1)		2.747.940,00		2.747.940,00		98,70%		2.261.868,36		36,54%		30,71%		35,36%			
10.2- Cota-Parte ICMS Destinada ao FUNDEB - (20% de 2.2)		2.087.000,00		2.087.000,00		94,61%		359.875,98		34,05%		37,05%		44,03%			
10.3- ICMS-Desoneração Destinada ao FUNDEB - (20% de 2.3)		590.000,00		590.000,00		99,54%		1.901.992,38		37,05%		16,58%		40,78%			
10.4- Cota-Parte IPJ-Exportação Destinada ao FUNDEB - (20% de 2.4)		200,00		200,00		100,00%		138.650,24		16,58%		30,47%		92,35%			
10.5- Cota-Parte ITR ou ITR Arrecadado Destinados ao FUNDEB - (20% de (1.5 - 1.5.5) + 2.5))		500,00		500,00		100,00%		17.522,84		30,47%		15,55%		1,60%			
10.6- Cota-Parte IPVA Destinada ao FUNDEB - (20% de 2.6)		400,00		400,00		100,00%		121.127,40		15,55%		53,11%		30,71%			
<b>11- RECEITAS RECEBIDAS DO FUNDEB</b>		<b>7.455.000,00</b>		<b>7.455.000,00</b>		<b>100,00%</b>		<b>2.667.291,56</b>		<b>35,78%</b>		<b>35,78%</b>		<b>35,78%</b>			
11.1- Transferências de Recursos do FUNDEB		7.455.000,00		7.455.000,00		100,00%		2.667.291,56		35,78%		35,78%		35,78%			
11.2- Complementação da União ao FUNDEB		0,00		0,00		0,00%		0,00		0,00%		0,00%		#DIV/0!			
11.3- Receita de Aplicação Financeira dos Recursos do FUNDEB		0,00		0,00		0,00%		0,00		0,00%		0,00%		#DIV/0!			
<b>12- RESULTADO LÍQUIDO DAS TRANSFERÊNCIAS DO FUNDEB (11.1 - 10)</b>		<b>4.707.060,00</b>		<b>4.707.060,00</b>		<b>100,00%</b>		<b>1.647.501,21</b>		<b>35,00%</b>		<b>35,00%</b>		<b>35,00%</b>			
[SE RESULTADO LÍQUIDO DA TRANSFERÊNCIA (12) > 0] = ACRÉSCIMO RESULTANTE DAS TRANSFERÊNCIAS DO FUNDEB																	
[SE RESULTADO LÍQUIDO DA TRANSFERÊNCIA (12) < 0] = DECRÉSCIMO RESULTANTE DAS TRANSFERÊNCIAS DO FUNDEB																	
<b>DESPESAS DO FUNDEB</b>		<b>DOTAÇÃO INICIAL</b>		<b>DOTAÇÃO ATUALIZADA (d)</b>		<b>%</b>		<b>Até o Bimestre (e)</b>		<b>%</b>		<b>Até o Bimestre (g)</b>		<b>%</b>			
<b>13- PAGAMENTO DOS PROFISSIONAIS DO MAGISTÉRIO</b>		<b>6.318.500,00</b>		<b>6.190.500,00</b>		<b>98,70%</b>		<b>2.261.868,36</b>		<b>36,54%</b>		<b>30,71%</b>		<b>35,36%</b>			
13.1 - Com Educação Infantil		1.057.000,00		1.057.000,00		94,61%		359.875,98		34,05%		37,05%		44,03%			
13.2 - Com Ensino Fundamental		5.261.500,00		5.133.500,00		99,54%		1.901.992,38		37,05%		16,58%		40,78%			
<b>14- OUTRAS DESPESAS</b>		<b>1.186.500,00</b>		<b>836.500,00</b>		<b>70,53%</b>		<b>496.000,00</b>		<b>41,83%</b>		<b>41,83%</b>		<b>41,83%</b>			
14.1 - Com Educação Infantil		57.500,00		57.500,00		100,00%		39.000,00		67,83%		30,47%		30,47%			
14.2 - Com Ensino Fundamental		1.129.000,00		779.000,00		69,16%		457.000,00		41,83%		41,83%		41,83%			
<b>15-TOTAL DAS DESPESAS DO FUNDEB (13 + 14)</b>		<b>7.505.000,00</b>		<b>7.027.000,00</b>		<b>93,67%</b>		<b>6.606.000,00</b>		<b>88,03%</b>		<b>88,03%</b>		<b>88,03%</b>			
<b>DEDUÇÕES PARA FINS DE LIMITE DO FUNDEB</b>																	
<b>16- RESTOS A PAGAR INSCRITOS NO EXERCÍCIO SEM DISPONIBILIDADE FINANCEIRA DE RECURSOS DO FUNDEB</b>		<b>161 - FUNDEB 60%</b>		<b>162 - FUNDEB 40%</b>		<b>171 - FUNDEB 60%</b>		<b>172 - FUNDEB 40%</b>		<b>18-TOTAL DAS DEDUÇÕES CONSIDERADAS PARA FINS DE LIMITE DO FUNDEB (16 + 17)</b>		<b>19 - TOTAL DAS DESPESAS DO FUNDEB PARA FINS DE LIMITE (15 - 18)</b>		<b>20 - MÍNIMO DE 60% DO FUNDEB NA REMUNERAÇÃO DO MAGISTÉRIO¹ ((13 - (16.1+17.1))/1)*100</b>		<b>21 - MÁXIMO DE 40% EM DESPESAS COM MDE, QUE NÃO REMUNERAÇÃO DO MAGISTÉRIO¹ ((14-(16.2+17.2))/1)*100</b>	
		2.400.518,60		84,80%		5,20%		99,10%		2.400.518,60		84,80%		5,20%		99,10%	
<b>CONTROLE DA UTILIZAÇÃO DE RECURSOS NO EXERCÍCIO SUBSEQUENTE</b>																	
20 - RECURSOS RECEBIDOS DO FUNDEB EM EXERCÍCIO ANTERIOR > QUE NÃO FORAM UTILIZADOS		VALOR		VALOR		%		VALOR		%		VALOR		%			
21 - DESPESAS CUSTEADAS COM O SALDO DO ITEM 20 ATÉ O 1º TRIMESTRE DE EXERCÍCIO ->		VALOR		VALOR		%		VALOR		%		VALOR		%			

*[Handwritten signatures and initials]*

*[Handwritten mark]*

**MANUTENÇÃO E DESENVOLVIMENTO DO ENSINO - DESPESAS CUSTEADAS COM A RECEITA RESULTANTE DE IMPOSTOS E RECURSOS DO FUNDEB**

DESPESAS COM AÇÕES TÍPICAS DE MDE	DOTAÇÃO INICIAL	DOTAÇÃO ATUALIZADA (d)	DESPESAS EMPENHADAS		DESPESAS LIQUIDADAS		INSCRITAS EM RESTOS A PAGAR NÃO PROCESSADO	
			Até o Bimestre (e)	% f=(e/d)*100	Até o Bimestre (g)	% h=(g/d)*100		
<b>22- EDUCAÇÃO INFANTIL</b>								
22.1- Creche	1.138.865,00	1.134.865,00	1.023.800,60	90%	374.445,07	33%	0,00	
22.1.1 - Despesa Custeada com Recurso do FUNDEB	1.138.865,00	1.134.865,00	1.023.800,60	90%	374.445,07	33%	0,00	
22.1.2 - Despesa Custeada com Outros Recursos de Impostos	1.057.000,00	1.057.000,00	1.000.000,00	95%	359.875,98	34%	0,00	
22.2- Pré-escola	81.865,00	77.865,00	23.800,60	31%	14.569,09	19%	0,00	
22.2.1 - Despesa Custeada com Recurso do FUNDEB	0,00	0,00	0,00		0,00		0,00	
22.2.2 - Despesa Custeada com Outros Recursos de Impostos	0,00	0,00	0,00		0,00		0,00	
<b>23 - ENSINO FUNDAMENTAL</b>								
23.1 - Despesas Custeadas com Recursos do FUNDEB	6.551.195,00	7.211.560,00	6.901.015,66	96%	2.723.021,25	38%	0,00	
23.2 - Despesas Custeadas com Outros Recursos de Impostos	5.261.500,00	5.133.500,00	5.110.000,00	100%	1.901.992,38	37%	0,00	
23.2.1 - Despesas Custeadas com Outros Recursos de Impostos	1.289.695,00	2.078.060,00	1.791.015,66	86%	821.028,87	40%	0,00	
24 - ENSINO MÉDIO	0,00	0,00	0,00		0,00		0,00	
25 - ENSINO SUPERIOR	0,00	0,00	0,00		0,00		0,00	
26 - ENSINO PROFISSIONAL NÃO INTEGRADO AO ENSINO REGULAR	0,00	0,00	0,00		0,00		0,00	
<b>27 - OUTRAS</b>								
28 - TOTAL DAS DESPESAS COM AÇÕES TÍPICAS DE MDE	7.690.060,00	8.346.425,00	7.924.816,26	95%	3.097.466,32	37%	0,00	
<b>DEDUÇÕES CONSIDERADAS PARA FINS DE LIMITE CONSTITUCIONAL</b>								<b>VALOR</b>
29 - RESULTADO LÍQUIDO DAS TRANSFERÊNCIAS DO FUNDEB							1.019.790,35	
30 - DESPESAS CUSTEADAS COM A COMPLEMENTAÇÃO DO FUNDEB NO EXERCÍCIO							-	
32 - DESPESAS CUSTEADAS COM O SUPERÁVIT FINANCEIRO, DO EXERCÍCIO ANTERIOR, DO FUNDEB							-	
33 - DESPESAS CUSTEADAS COM O SUPERÁVIT FINANCEIRO, DO EXERCÍCIO ANTERIOR, DE OUTROS RECURSOS DE IMPOSTOS							-	
34 - RESTOS A PAGAR INSCRITOS NO EXERCÍCIO SEM DISPONIBILIDADE FINANCEIRA DE RECURSOS DE IMPOSTOS VINCULADOS AO ENSINO <sup>4</sup>							-	
35 - CANCELAMENTO, NO EXERCÍCIO, DE RESTOS A PAGAR INSCRITOS COM DISPONIBILIDADE FINANCEIRA DE RECURSOS DE IMPOSTOS VINCULADOS AO ENSINO = (45)							-	
<b>36 - TOTAL DAS DEDUÇÕES CONSIDERADAS PARA FINS DE LIMITE CONSTITUCIONAL (29 + 30 + 31 + 32 + 33 + 34 + 35)</b>							1.019.790,35	
<b>37 - TOTAL DAS DESPESAS PARA FINS DE LIMITE ((22 + 23) + (36))</b>							1.855.388,31	
<b>38 - PERCENTUAL DE APLICAÇÃO EM MDE SOBRE A RECEITA LÍQUIDA DE IMPOSTOS ((37) / (3) * 100) %- LIMITE CONSTITUCIONAL 25%</b>							34,30%	
<b>OUTRAS INFORMAÇÕES PARA CONTROLE</b>								
OUTRAS DESPESAS CUSTEADAS COM RECEITAS ADICIONAIS PARA FINANCIAMENTO DO ENSINO	DOTAÇÃO INICIAL	DOTAÇÃO ATUALIZADA (d)	DESPESAS EMPENHADAS		DESPESAS LIQUIDADAS		INSCRITAS EM RESTOS A PAGAR NÃO PROCESSADO	
			Até o Bimestre (e)	% f=(e/d)*100	Até o Bimestre (g)	% h=(g/d)*100		
39 - DESPESAS CUSTEADAS COM A APLICAÇÃO FINANCEIRA DE OUTROS RECURSOS DE IMPOSTOS VINCULADOS AO ENSINO								
40 - DESPESAS CUSTEADAS COM A CONTRIBUIÇÃO SOCIAL DO SALÁRIO-EDUCAÇÃO	310.000,00	372.500,00	283.419,50	76%	80.586,91	21,63%	0,00	
41 - DESPESAS CUSTEADAS COM OPERAÇÕES DE CRÉDITO	0,00	0,00	0,00	#DIV/0!	0,00	#DIV/0!	0,00	
42 - DESPESAS CUSTEADAS COM OUTRAS RECEITAS PARA FINANCIAMENTO DO ENSINO	1.568.494,00	854.994,00	563.066,00	66%	138.444,78	16,19%	0,00	
<b>43 - TOTAL DAS OUTRAS DESPESAS CUSTEADAS COM RECEITAS ADICIONAIS PARA FINANCIAMENTO DO ENSINO (39 + 40 + 41 + 42)</b>	<b>1.878.494,00</b>	<b>1.227.494,00</b>	<b>846.485,50</b>	<b>69%</b>	<b>219.031,69</b>	<b>17,84%</b>	<b>0,00</b>	
<b>44 - TOTAL GERAL DAS DESPESAS COM EDUCAÇÃO (28+43)</b>	<b>9.568.554,00</b>	<b>9.573.919,00</b>	<b>8.771.301,76</b>	<b>163,91%</b>	<b>3.316.498,01</b>	<b>54,96%</b>	<b>0,00</b>	

RESTOS A PAGAR INSCRITOS COM DISPONIBILIDADE FINANCEIRA DE RECURSOS DE IMPOSTOS VINCULADOS AO ENSINO	SALDO ATÉ O BIMESTRE	CANCELADO EM <EXERCÍCIO>
<b>45 - RESTOS A PAGAR DE DESPESAS COM MDE</b>		
45.1 - Executadas com Recursos de Impostos Vinculados ao Ensino	156.910,14	0,00
45.2 - Executadas com Recursos do FUNDEB	39.289,65	0,00
	117.620,49	0,00
<b>CONTRÔLE DA DISPONIBILIDADE FINANCEIRA</b>	<b>FUNDEB</b>	<b>SALÁRIO EDUCAÇÃO</b>
<b>46- SALDO FINANCEIRO EM 31 DE DEZEMBRO DE &lt;EXERCÍCIO ANTERIOR&gt;</b>	1.165,15	12.386,70
<b>47- (+) INGRESSO DE RECURSOS ATÉ O BIMESTRE</b>	2.667.291,56	104.501,28
<b>48- (-) PAGAMENTOS EFETUADOS ATÉ O BIMESTRE</b>	2.525.756,91	89.508,12
48.1 - Orçamento do Exercício	2.525.756,91	89.508,12
48.2 - Restos a Pagar	0,00	0,00
<b>49- (+) RECEITA DE APLICAÇÃO FINANCEIRA DOS RECURSOS ATÉ O BIMESTRE</b>	0,00	0,00
<b>50- (-) DISPONIBILIDADE FINANCEIRA ATÉ O BIMESTRE</b>	142.699,80	27.379,86
<b>51 - (+) Ajustes</b>	0,00	0,00
51.1 - Retenções	0,00	0,00
51.2 - Conciliação Bancária	0,00	0,00
<b>52 - (=) SALDO FINANCEIRO CONCILIADO</b>	<b>142.699,80</b>	<b>27.379,86</b>

FONTE: Sistema: <AGAPE>; Unidade Responsável: <MALHADOR>; Emissão: <15/05/2018>.

1 Limites mínimos anuais a serem cumpridos no encerramento do exercício.

2 Art. 21, § 2º, Lei 11.494/2007: "Até 5% dos recursos recebidos à conta dos Fundos, inclusive relativos à complementação da União recebidos nos termos do §1º do art. 6º desta Lei, poderão ser utilizados no 1º trimestre do exercício imediatamente subsequente.

3 Caput do artigo 212 da CF/1988

4 Os valores referentes à parcela dos Restos a Pagar inscritos sem disponibilidade financeira vinculada à educação deverão ser informados somente no RREO do último bimestre do exercício.

5 Limites mínimos anuais a serem cumpridos no encerramento do exercício, no âmbito de atuação prioritária, conforme LDB, art. 11, V.

6 Nos cinco primeiros bimestres do exercício o acompanhamento poderá ser feito com base na despesa empenhada ou na despesa liquidada. No último bimestre do exercício, o valor deverá corresponder ao total da despesa empenhada.

7 Essa coluna poderá ser apresentada somente no último bimestre

ELAYNE OLIVEIRA DE ARAUJO  
PREFEITA MUNICIPAL

ELLYNE CARLA OLIVEIRA DE ARAUJO  
SECRETARIA FINANÇAS

TATYANA DA SOUSA CRUZ  
CONTADORA CRC/SE Nº7.798

LUCIENE TELES SANTOS  
SECRETARIA DE CONTROLE INTERNO

PREFEITURA MUNICIPAL DE MALHADOR - SE  
RELATÓRIO RESUMIDO DA EXECUÇÃO ORÇAMENTÁRIA  
**DEMONSTRATIVO DAS RECEITAS DE OPERAÇÕES DE CRÉDITO E DESPESAS DE CAPITAL**  
ORÇAMENTOS FISCAL E DA SEGURIDADE SOCIAL  
PERÍODO DE MARÇO A ABRIL 2018

RREO – ANEXO 9 (LRF, art.53, § 1º, inciso I)

Em Reais

RECEITAS	PREVISÃO ATUALIZADA (a)	RECEITAS REALIZADAS Até o bimestre (b)			SALDO NÃO REALIZADO (c) = (a - b)
	RECEITAS DE OPERAÇÕES DE CRÉDITO (I)	DOTAÇÃO ATUALIZADA	DESPESAS EMPENHADAS	DESPESAS LIQUIDADAS	DESPESAS INSCRITAS EM RESTOS A PAGAR NÃO PROCESSADOS
<b>SEM MOVIMENTO</b>					
DESPESAS DE CAPITAL	-	-	-	-	-
(-) Incentivos Fiscais a Contribuinte	-	-	-	-	-
(-) Incentivos Fiscais a Contribuinte por Instituições Financeiras	-	-	-	-	-
DESPESA DE CAPITAL LIQUIDA (II)	-	-	-	-	-
FONTE: Sistema: <ÁGAPE>, Unidade Responsável: <MALHADOR>, Emissão: <15/05/2018>.					

Notas:

1 < Operações de Crédito descritas na CF, art. 167, inciso III >

2 Durante o exercício, somente as despesas liquidadas são consideradas executadas. No encerramento do exercício, as despesas não liquidadas inscritas em restos a pagar empenhadas, consideradas aquelas em que houve a entrega do material ou serviço, nos termos do art. 63 da Lei 4.320/64;

b) Despesas empenhadas, mas não liquidadas, inscritas em Restos a Pagar não-processados, consideradas liquidadas no encerramento do exercício, por força do art.35, inciso II da Lei 4.320/64.

ELAYNE OLIVEIRA DE ARAUJO  
PREFEITA MUNICIPAL

TATYANA DE SOUSA CRUZ  
CONTADORA CRC/SE Nº7.798

ELLYNE CARLA OLIVEIRA DE ARAUJO  
SECRETÁRIA FINANCEIRAS

LUCIENE TELES SANTOS  
SECRETÁRIA DE CONTROLE INTERNO



PREFEITURA MUNICIPAL DE MALHADOR - SE  
 RELATORIO RESUMIDO DA EXECUÇÃO ORÇAMENTÁRIA  
**DEMONSTRATIVO DA PROJEÇÃO DO REGIME PRÓPRIO DE PREVIDÊNCIA DOS SERVIDORES**  
 ORÇAMENTO DA SEGURIDADE SOCIAL  
 PERÍODO DE MARÇO Á ABRIL 2018

RREO - ANEXO 10 (LRF, art. 53, § 1º, inciso II)

Em Reais

EXERCÍCIO	RECEITAS PREVIDENCIÁRIAS (a)	DESPESAS PREVIDENCIÁRIAS (b)	RESULTADO PREVIDENCIÁRIO (c) = (a - b)	SALDO FINANCEIRO DO EXERCÍCIO (d) = ("d" exec. Anterior) + (c)
<b>SEM MOVIMENTO</b>				

FONTE: Sistema: <ÁGAPES>, Unidade Responsável: <MALHADOR>, Emissão: <15/05/2018>.

I Projeção atuarial elaborada em <DATA DA AVALIAÇÃO> e oficialmente enviada para o Ministério da Previdência Social - MPS.

ELAYNE OLIVEIRA DE ARAUJO  
 PREFEITA MUNICIPAL



ELLYNE CARLA OLIVEIRA DE ARAUJO  
 SECRETÁRIA FINANÇAS



TATYANA DE SOUSA CRUZ  
 CONTADOR(A) CRC/SE Nº 7.798



LUCIENE TELES SANTOS  
 SECRETÁRIA DE CONTROLE INTERNO



PREFEITURA MUNICIPAL DE MALHADOR - SE  
RELATÓRIO RESUMIDO DA EXECUÇÃO ORÇAMENTÁRIA  
DEMONSTRATIVO DA RECEITA DE ALIENAÇÃO DE ATIVOS E APLICAÇÃO DOS RECURSOS  
ORÇAMENTOS FISCAL E DA SEGURIDADE SOCIAL  
PERÍODO DE MARÇO A ABRIL 2018

RREO - ANEXO II (LRF, art. 53, § 1º, inciso III)


RECEITAS	PREVISÃO ATUALIZADA (a)	RECEITAS REALIZADAS (b)	SALDO (c) = (a-b)
<b>RECEITAS DE ALIENAÇÃO DE ATIVOS (1)</b>			
Receita de Alienação de Bens Móveis			
Receita de Alienação de Bens Imóveis			

Em Reais

DESPESAS	DOTAÇÃO ATUALIZADA	DESPESAS				PAGAMENTO DE RESTOS A PAGAR (d)	SALDO (b) - (a-d)
		(1)	(2)	(3)	(4)		
<b>SEM MOVIMENTO</b>							
<b>APLICAÇÃO DOS RECURSOS DA ALIENAÇÃO DE ATIVOS (1)</b>							
Despesas de Capital							
Investimentos							
Inversões Financeiras							
Amortização da Dívida							
Despesas Correntes dos Regimes de Previdência							
Regime Próprio dos Servidores Públicos							


VALOR (III)	BALDO FINANCEIRO APLICAR	<EXERCÍCIO ANTERIOR> (b)	<EXERCÍCIOS> (b) = (0b) - (01) - (11) (d)	SALDO ATUAL (b) = (00) + (11)

FONTE: Sistema: <ÁGAP>, Unidade Responsável: <MALHADOR>, Emissão: <15/05/2018>

  
ELYANE OLIVEIRA DE ARAÚJO  
PREFEITA MUNICIPAL

  
ELYNE CARLA OLIVEIRA DE ARAÚJO  
SECRETÁRIA FINANÇAS

  
LUCIENE TELES SANTOS  
SECRETÁRIA DE CONTROLE INTERNO


  
TATYANA DE SOUSA CRUZ  
CONTADORA CRC/SE Nº 7.798

PREFEITURA MUNICIPAL DE MALHADOR - SE  
RELATÓRIO RESUMIDO DA EXECUÇÃO ORÇAMENTÁRIA  
DEMONSTRATIVO DAS RECEITAS E DESPESAS COM AÇÕES E SERVIÇOS PÚBLICOS DE SAÚDE  
ORÇAMENTOS FISCAL E DA SEGURIDADE SOCIAL  
PERÍODO DE MARÇO A ABRIL 2018

RREO - ANEXO 12 (LC 141/2012, art. 35)

R\$ 1,00

RECEITAS PARA APLICAÇÃO DA APLICAÇÃO EM AÇÕES E SERVIÇOS PÚBLICOS DE SAÚDE	PREVISÃO INICIAL	PREVISÃO ATUALIZADA (a)	RECEITAS REALIZADAS	
			Até o Bimestre (b)	% (b/a) x 100
<b>RECEITA DE IMPOSTOS LÍQUIDA (I)</b>	<b>1.135.500,00</b>	<b>1.135.500,00</b>	<b>310.833,10</b>	<b>27,37%</b>
Imposto Predial e Territorial Urbano - IPTU	1.000,00	1.000,00	0,00	0,00%
Imposto sobre Transmissão de Bens Inter vivos - ITBI	53.000,00	53.000,00	26.793,86	50,55%
Imposto sobre Serviços de Qualquer Natureza - ISS	530.000,00	530.000,00	62.633,99	11,82%
Imposto de Renda Retido na Fonte - IRRF	540.000,00	540.000,00	221.405,25	41,00%
Multas, Juros de Mora e Outros Encargos dos Impostos	0,00	0,00	0,00	#DIV/0!
Divida Ativa dos Impostos	11.500,00	11.500,00	0,00	0,00%
<b>RECEITA DE TRANSFERÊNCIAS CONSTITUCIONAIS E LEGAIS (II)</b>	<b>13.739.700,00</b>	<b>13.739.700,00</b>	<b>5.098.951,75</b>	<b>37,11%</b>
Cota-Parte FPM	10.435.000,00	10.435.000,00	3.690.076,21	35,36%
Cota-Parte ITR	2.000,00	2.000,00	31,91	1,60%
Cota-Parte IPVA	349.200,00	349.200,00	107.251,42	30,71%
Cota-Parte ICMS	2.950.000,00	2.950.000,00	1.298.875,78	44,03%
Cota-Parte IPI-Exportação	2.500,00	2.500,00	2.308,63	92,35%
ICMS Desonerado (LC 87/96)	1.000,00	1.000,00	407,80	40,78%
<b>TOTAL DAS RECEITAS PARA APLICAÇÃO DA SAÚDE (III) - I + II</b>	<b>14.875.200,00</b>	<b>14.875.200,00</b>	<b>5.409.784,85</b>	<b>36,37%</b>
<b>RECEITAS ADICIONAIS PARA FINANCIAMENTO DA SAÚDE</b>	<b>PREVISÃO INICIAL</b>	<b>PREVISÃO ATUALIZADA</b>	<b>RECEITAS REALIZADAS</b>	
			Até o Bimestre (d)	% (d/c) x 100
<b>TRANSFERÊNCIA DE RECURSOS DO SISTEMA ÚNICO DE SAÚDE-SUS</b>	<b>2.049.660,00</b>	<b>2.049.660,00</b>	<b>986.963,09</b>	<b>48,15%</b>
Provenientes da União	1.964.000,00	1.964.000,00	984.578,70	50,13%
Provenientes dos Estados	85.660,00	85.660,00	2.384,39	2,78%
Provenientes de Outros Municípios	0,00	0,00	0,00	#DIV/0!
Outras Receitas do SUS	0,00	0,00	0,00	#DIV/0!
<b>TRANSFERÊNCIAS VOLUNTÁRIAS</b>	<b>0,00</b>	<b>0,00</b>	<b>0,00</b>	<b>#DIV/0!</b>
<b>RECEITAS DE OPERAÇÕES DE CRÉDITO VINCULADAS À SAÚDE</b>	<b>0,00</b>	<b>0,00</b>	<b>0,00</b>	<b>#DIV/0!</b>
<b>OUTRAS RECEITAS PARA FINANCIAMENTO DA SAÚDE</b>	<b>0,00</b>	<b>0,00</b>	<b>14.585,29</b>	<b>#DIV/0!</b>
<b>TOTAL RECEITAS ADICIONAIS PARA FINANCIAMENTO DA SAÚDE</b>	<b>2.049.660,00</b>	<b>2.049.660,00</b>	<b>1.001.468,48</b>	<b>49,86%</b>
<b>DESPESAS COM SAÚDE</b>	<b>DOTAÇÃO INICIAL</b>	<b>DOTAÇÃO ATUALIZADA (e)</b>	<b>DESPESAS EMPENHADAS</b>	
			Até o Bimestre (f)	% (f/e) x 100
<b>DESPESAS CORRENTES</b>	<b>4.949.120,00</b>	<b>4.934.719,99</b>	<b>4.536.826,04</b>	<b>91,94%</b>
Pessoal e Encargos Sociais	2.549.579,00	2.787.879,00	2.653.288,20	95,17%
Juros e Encargos da Dívida	2.399.541,00	2.146.840,99	1.883.537,84	87,74%
Outras Despesas Correntes	326.720,00	361.120,01	279.293,01	77,34%
<b>DESPESAS DE CAPITAL</b>	<b>326.370,00</b>	<b>361.120,01</b>	<b>279.293,01</b>	<b>77,34%</b>
Investimentos	326.370,00	361.120,01	279.293,01	77,34%
Invenções Financeiras	400,00	-	0,00	0,00%
Amortização da Dívida	400,00	-	0,00	0,00%
<b>TOTAL DAS DESPESAS COM SAÚDE (IV)</b>	<b>5.275.840,00</b>	<b>5.295.840,00</b>	<b>4.816.119,05</b>	<b>90,94%</b>
			<b>1.590.021,90</b>	<b>31,91%</b>
				<b>Inscritas em Restos a Pagar não Processadas</b>

  
 60/11/18  
 SP



DESPESAS COM SAÚDE NÃO COMPUTADAS PARA FINS DE APLICAÇÃO DO PERCENTUAL MÍNIMO	DOTAÇÃO INICIAL	DOTAÇÃO ATUALIZADA	DESPESAS EMPENHADAS		DESPESAS LIQUIDADAS		Inscritas em Restos a Pagar não Processadas
			Até o Bimestre (R)	% (R/IV x 100)	Até o Bimestre (I)	% (I/IV x 100)	
DESPESAS COM INATIVOS E PENSIONISTAS	2.347.260,00	3.258.208,50	2.985.615,65	0,00%	1.097.670,80	0,00%	-
DESPESA COM ASSISTÊNCIA À SAÚDE QUE NÃO ATENDE AO PRINCÍPIO DE ACESSO UNIVERSAL	2.076.000,00	3.115.899,00	2.920.805,15	61,99%	1.063.950,90	64,95%	-
DESPESAS CUSTEADAS COM OUTROS RECURSOS				60,65%		62,95%	
Recursos de Transferência do Sistema Único de Saúde - SUS				0,00%		0,00%	
Recursos de Operações de Crédito	271.260,00	142.309,50	64.810,50	134,57%	33.719,90	2,00%	
Outros Recursos				0,00%		0,00%	
OUTRAS AÇÕES E SERVIÇOS NÃO COMPUTADOS				0,00%		0,00%	
RESTOS A PAGAR NÃO PROCESSADOS INSCRITOS INDEVIDAMENTE NO EXERCÍCIO SEMI				0,00%		0,00%	
DISPONIBILIDADE FINANCEIRA <sup>1</sup>				0,00%		0,00%	
DESPESAS CUSTEADAS COM DISPONIBILIDADE DE CAIXA VINCULADA AOS RESTOS A PAGAR CANCELADOS <sup>2</sup>				0,00%		0,00%	
DESPESAS CUSTEADAS COM RECURSOS VINCULADOS À PARCELA DO PERCENTUAL MÍNIMO QUE NÃO FOI APLICADA EM AÇÕES E SERVIÇOS DE SAÚDE EM EXERCÍCIO ANTERIORES <sup>3</sup>				0,00%		0,00%	
<b>TOTAL DAS DESPESAS COM NÃO COMPUTADAS (V)</b>	<b>2.347.260,00</b>	<b>3.258.208,50</b>	<b>2.985.615,65</b>	<b>6199,21%</b>	<b>1.097.670,80</b>	<b>64,95%</b>	<b>-</b>
<b>TOTAL DAS DESPESAS COM AÇÕES E SERVIÇOS PÚBLICOS DE SAÚDE (VI) = (IV - V)</b>	<b>2.928.580,00</b>	<b>2.037.631,90</b>	<b>1.820.501,40</b>	<b>38,01%</b>	<b>592.351,80</b>	<b>56,85%</b>	<b>-</b>

PERCENTUAL DE APLICAÇÃO EM AÇÕES E SERVIÇOS PÚBLICOS DE SAÚDE SOBRE A RECEITA DE IMPOSTOS LÍQUIDA E TRANSFERÊNCIAS CONSTITUCIONAIS

10,95%

VALOR REFERENTE À DIFERENÇA ENTRE O VALOR EXECUTADO E O LIMITE MÍNIMO CONSTITUCIONAL: (VII) = (I) - (IS x IHD)/100

219.116,73

DESPESAS COM SAÚDE (Por Subárea)	DOTAÇÃO INICIAL	DOTAÇÃO ATUALIZADA	DESPESAS EMPENHADAS		DESPESAS LIQUIDADAS		Inscritas em Restos a Pagar não Processadas
			Até o Bimestre (R)	% (R/VI x 100)	Até o Bimestre (I)	% (I/VI x 100)	
Atenção Básica	4.873.733,00	4.760.392,50	4.346.428,30	90,25%	1.592.298,65	94,22%	
Assistência Hospitalar e Ambulatorial	193.700,00	382.540,51	363.181,01	7,54%	57.367,00	3,39%	
Supporte Profilático e Terapêutico				0,00%		0,00%	
Vigilância Sanitária				0,00%		0,00%	
Vigilância Epidemiológica	197.407,00	152.406,99	106.509,74	2,21%	40.356,15	0,00%	
Formação de Recursos Humanos	11.000,00	500,00		0,00%		0,00%	
Administração Geral				0,00%		0,00%	
<b>TOTAL</b>	<b>5.275.840,00</b>	<b>5.295.840,00</b>	<b>4.816.119,95</b>	<b>100,00%</b>	<b>1.690.021,80</b>	<b>100,00%</b>	

FONTE: Sistema: <AGAPE>; Unidade Responsável: <MALHADOR>; Emissor: <15/05/2018>.

ELAYNE OLIVEIRA DE ARAUJO  
PREFEITA MUNICIPAL

ELLYNE CARLA OLIVEIRA DE ARAUJO  
SECRETÁRIA FINANÇAS

TATYANA DE SOUSA CRUZ  
CONTADORA CRC/SE Nº 7.798

LUCIENE TELES SANTOS  
SECRETÁRIA DE CONTROLE INTERNO

PREFEITURA MUNICIPAL DE MALHADOR - SE  
 RELATÓRIO RESUMIDO DA EXECUÇÃO ORÇAMENTÁRIA  
 DEMONSTRATIVO DAS PARCERIAS PÚBLICO-PRIVADAS  
 ORÇAMENTOS FISCAL E DA SEGURIDADE SOCIAL  
 PERÍODO DE MARÇO Á ABRIL 2018

RREO - Anexo 13 (Lei nº 11.079, de 30.12.2004, arts. 22, 25 e 28)

ESPECIFICAÇÃO	SALDO TOTAL EM 31 DE DEZEMBRO DO EXERCÍCIO ANTERIOR (a)	REGISTROS EFETUADOS EM <EXERCÍCIO>		SALDO TOTAL (c) = (a + b)
		No bimestre	Até o bimestre (b)	
TOTAL DE ATIVOS				
Direitos Futuros				
Ativos Contabilizados na SPE				
Contrapartida para Provisões de PPP				
TOTAL DE PASSIVOS (I)				
Obrigações Não Relacionadas a Serviços				
Contrapartida para Ativos da SPE				
Provisões de PPP				
GARANTIAS DE PPP (II)				
SALDO LÍQUIDO DE PASSIVOS DE PPP				
PASSIVOS CONTINGENTES				
Contraprestações Futuras				
Riscos Não Provisionados				
Outros Passivos Contingentes				
ATIVOS CONTINGENTES				
Serviços Futuros				
Outros Ativos Contingentes				

**SEM MOVIMENTO**


DESPESAS DE PPP	EXERCÍCI ANTERIOR	EXERCÍCI CORRENT (EC)	<EC + >	<EC + 2>	<EC + 3>	<EC + 4>	<EC + 5>	<EC + 6>	<EC + 7>	<EC + 8>	<EC + 9>
Do Ente Federado											
Das Estatais Não-Dependentes											
TOTAL DAS DESPESAS											
RECEITA CORRENTE LÍQUIDA (RCL)											
TOTAL DAS DESPESAS / RCL (%)											

**SEM MOVIMENTO**

Nota:

FONTE: Sistema: <ÁGAPE>, Unidade Responsável: <MALHADOR>, Emissão: <15/05/2018>.

  
 ELAYNE OLIVEIRA DE ARAUJO  
 PREFEITA MUNICIPAL

  
 ELLYNE CARLA OLIVEIRA DE ARAUJO  
 SECRETÁRIA FINANÇAS


  
 TATYANA DE SOUSA CRUZ  
 CONTADORA CRC/SE Nº7.798

  
 LUCIENE TELES SANTOS  
 SECRETÁRIA DE CONTROLE INTERNO

PREFEITURA MUNICIPAL DE MALHADOR - SE  
**DEMONSTRATIVO SIMPLIFICADO DO RELATÓRIO RESUMIDO DA EXECUÇÃO ORÇAMENTÁRIA**  
 ORÇAMENTOS FISCAL E DA SEGURIDADE SOCIAL  
 PERÍODO DE MARÇO A ABRIL 2018


RREO - Anexo XIV (LRF, Art. 48)


BALANÇO ORÇAMENTÁRIO		Até o Bimestre
<b>RECEITAS</b>		
Previsão Inicial		27.000.000,00
Previsão Atualizada		27.000.000,00
Receitas Realizadas		8.992.014,52
Déficit Orçamentário		12.551.762,66
Saldos de Exercícios Anteriores (Utilizados para Créditos Adicionais)		
<b>DESPESAS</b>		
Dotação Inicial		27.000.000,00
Créditos Adicionais		0,00
Dotação Atualizada		27.000.000,00
Despesas Empenhadas		21.543.777,18
Despesas Liquidadas		7.322.992,25
Despesas Pagas		6.612.320,57
Superávit Orçamentário		-12.551.762,66
<b>DESPESAS POR FUNÇÃO/SUBFUNÇÃO</b>		
Despesas Empenhadas		21.543.777,18
Despesas Liquidadas		7.322.992,25
<b>RECEITA CORRENTE LÍQUIDA - RCL</b>		
Receita Corrente Líquida		25.422.774,15
<b>REGIMES E DESPESAS DOS REGIMES DE PREVIDÊNCIA</b>		
<b>Regime Geral de Previdência Social</b>		Até o Bimestre
Receitas Previdenciárias Realizadas(I)		
Despesas Previdenciárias Liquidadas(II)		
Resultado Previdenciário (III) = (I - II)		
<b>Regime Próprio de Previdência dos Servidores</b>		
Receitas Previdenciárias Realizadas(IV)		
Despesas Previdenciárias Liquidadas(V)		
Resultado Previdenciário (VI) = (IV - V)		




RESULTADOS NOMINAIS E PRIMARIO		Méda Fixada no Anexo de Médas Fiscais da LDO (a)	Resultado Apurado Até o Bimestre (b)	% em Relação à Méda (b/a)		
Resultado Nominal		3.800.000,00	763.164,92			20,08
Resultado Primario		180.000,00	763.164,92			423,98
<b>RESTOS A PAGAR A PAGAR POR PODER E MINISTÉRIO PÚBLICO</b>						
<b>RESTOS A PAGAR PROCESSADOS</b>	Inscrição	Cancelamento Até o Bimestre	Pagamento até o Bimestre	Saldo a Pagar		
Poder Executivo	1.113.120,76	-	815.215,28	297.905,48		
Poder Legislativo	1.113.120,76	-	815.215,28	297.905,48		
Poder Judiciário	-	-	-	-		
Ministério Público	-	-	-	-		
<b>RESTOS A PAGAR NÃO-PROCESSADOS</b>						
Poder Executivo	2.222.233,29	-	892.570,91	1.329.662,38		
Poder Legislativo	2.222.233,29	-	892.570,91	1.329.662,38		
Poder Judiciário	-	-	-	-		
Ministério Público	-	-	-	-		
<b>TOTAL</b>	3.335.354,05	-	1.707.786,19	1.627.567,86		
<b>DESPESAS COM MANUTENÇÃO E DESENVOLVIMENTO DO ENSINO</b>						
Minimo Anual de <18% / 25%> das Receitas de Impostos na Manutenção e Desenvolvimento do Ensino	Valor Apurado Até o Bimestre	% Mínimo a Aplicar no Exercício		Limites Constitucionais Anuais		
Minimo Anual de 60% do FUNDEB na Remuneração do Magistério com Ensino Fundamental e Médio	1.019.790,35	<18% / 25%>		% Aplicado Até o Bimestre		
Minimo Anual de 60% do FUNDEB na Remuneração do Magistério com Educação Infantil e Ensino Fundamental	2.400.518,60	0%		34,30%		
Complementação da União ao FUNDEB		60%		84,80%		
		R\$4.500.000,00		84,80%		
<b>RECEITAS DE OPERAÇÕES DE CRÉDITO E DESPESAS DE CAPITAL</b>						
Receita de Operação de Crédito	Valor Apurado Até o Bimestre		Saldo não realizado			
Despesa de Capital Líquida						
<b>PROJEÇÃO ATUARIAL DOS REGIMES DE PREVIDÊNCIA</b>						
Exercício	10º Exercício	20º Exercício	35º Exercício			
<b>Regime Geral de Previdência Social</b>	-	-	-			
Receitas Previdenciárias (I)	-	-	-			
Despesas Previdenciárias (II)	-	-	-			
Resultado Previdenciário (III) = (I - II)	-	-	-			
<b>Regime Próprio de Previdência dos Servidores</b>	-	-	-			
Receitas Previdenciárias (IV)	-	-	-			
Despesas Previdenciárias (V)	-	-	-			
Resultado Previdenciário (VI) = (IV - V)	-	-	-			

RECEITA DA ALIENAÇÃO DE ATIVOS E APLICAÇÃO DOS RECURSOS	Valor Apurado Até o Bimestre	Limite Constitucional Anual	
Receita de Capital Resultante da Alienação de Ativos		% Mínimo a Aplicar no Exercício	% Aplicado Até o Bimestre
Aplicação dos Recursos da Alienação de Ativos			
<b>DESPESAS COM AÇÕES E SERVIÇOS PÚBLICOS DE SAÚDE</b>	Valor apurado Até o Bimestre		
Despesas com Ações e Serviços Públicos de Saúde executadas com recursos de impostos	592.351,00	15%	10,95%
<b>DESPESAS DE CARÁTER CONTINUADO DERIVADAS DE PPP</b>	Valor Apurado no Exercício Contábil		
Total das Despesas / RCL (%)			

  
 ELYNE OLIVEIRA DE ARAUJO  
 PREFEITA MUNICIPAL

  
 ELYNE CARLA OLIVEIRA DE ARAUJO  
 SECRETÁRIA FINANÇAS

  
 LUCIENE TELES SANTOS  
 SECRETARIA DE CONTROLE INTERNO